



# Skaftárhreppur

## Efnisyfirlit

Ávarp oddvita	3
Starfsemin á árinu	4
Yfirlit um skiptingu rekstrartekna og –gjalda 2001	8
Yfirlit um skiptingu heildartekna og –gjalda 2001	9
Nokkrar lykiltölur	10
Fjárhagsáætlun 2002	12
Ársreikningur 2001	14
Áritanir	14
Fjármagnsyfirlit	15
Rekstrar- og framkvæmdayfirlit	16
Efnahagsreikningur	18
Raunbreyting á peningalegri stöðu	19
Lykiltölur	20
Skýringar	21
Nefndir, ráð og stjórnir	28
Starfsmenn Skaftárhrepps	30

Skaftárhreppur  
Árskýrsla 2001  
Umsjón: KPMG – Selfossi  
Ljósritun: Prentsmiðja Suðurlands

## ÁVARP ODDVITA

---

*Ágætu íbúar Skaftárhrepps!*

Eftirfarandi er ársskýrsla Skaftárhrepps fyrir árið 2001, sem innifelur ársreikning sveitarfélagsins auk þess að gerð er grein fyrir því helsta í starfseminni á árinu. Fram koma lykiltölur úr fyrri ársreikningum og gerð grein fyrir helstu framtíðaráformum eins og þau birtast í fyrirbyggjandi 3ja ára áætlun.

Undanfarin ár hefur sveitarstjórn gætt aðhalds í rekstri og haldið að sér höndum í fjárfestingum til að skapa forsendur fyrir þeim fjárfestingum sem hafnar eru, og fyrirhugaðar á næstu árum. Ljóst er að þessi stefna hefur náð tilætluðum árangri því þriðja árið í röð hefur tekist að lækka hlutfall rekstrarkostnaðar af skatttekjum og er það hlutfall nú 75%, sem telst mjög gott. Lausafjárstaða sveitarsjóðs í árslok 2001 var góð og einfaldar það átakið.

Helstu fjárfestingar árið 2001 voru umtalsverð viðhaldsverkefni á húsnaði Kirkjubæjarskóla, framkvæmdir við vallahús hjá Kleifum svo og ýmis konar viðhald mannvirkja, sem verður sívaxandi liður með ári hverju.

Af öðrum verkefnum liðins árs má nefna að áfram var haldið vinnu við átaksverkefni í atvinnu- og byggðaþróun í samstarfi við Mýrdalshrepp og Atvinnuþróunarsjóð Suðurlands. Vinnu við gerð aðalskipulags fyrir allt sveitarfélagið var fram haldið og er fyrirhugað að ljúka því verkefni árið 2002.

Síðast en ekki síst var hafist handa við byggingu íþróttahúss og kyndistöðvar með því að skipta um jarðveg undir væntanleg mannvirki. Þegar þetta er skrifað er hafin uppbygging fyrsta áfanga framkvæmdarinnar, en stefnt er á að ljúka byggingu kyndistöðvarinnar og a.m.k. sökklum og gólfplötu fyrir sjálft íþróttahúsið á árinu 2002. Jöfnunarsjóður sveitarfélaga hefur samþykkt áframhaldandi framlag til verksins og gert er ráð fyrir verklokum við íþróttahúsið á árunum 2003-2004.

Framkvæmdasjóður aldraðra veitti 12 milljón króna framlag til hönnunar lokaáfanga Klausturhóla og er sú vinna á lokastigi þegar þetta er ritað. Sveitarstjórn sótti aftur um framlag til sjóðsins fyrir árið 2002 til að hefja framkvæmdir. Fyrir liggur að sjóðurinn hefur samþykkt 15 milljón króna framlag til verksins á árinu 2002. Jafnframt liggur fyrir samþykki Velunnarasjóðs um stuðning við uppbyggingarverkefnið. Unnið er að undirbúningi formlegs samnings við ríkið um framkvæmdina, en slíkur samningur er forsenda framlaga af fjárlögum. Gangi það eftir er stefnt á upphaf framkvæmda seinni hluta árs 2002 eða á árinu 2003 og verklok árið 2005.

Á meðan ofangreindar framkvæmdir ganga yfir verður sveitarfélagið að halda að sér höndum í annarri fjárfestingu og gæta áfram fyllsta aðhalds í rekstri, því rekstrarafkoma mun óhjákvæmilega hafa áhrif á framkvæmdahraða. Verkefnin eru stóráttak á okkar mælikvarða, en mjög brýn, enda er sókn besta vörninn. Þau eru liður í því að gera sveitarfélagið samkeppnisfært og áhugavert til búsetu fyrir fólk með nútímakröfur. Núverandi sveitarstjórn er einhuga um þessi áform og vonandi verður sú næsta það líka.

Fyrir hönd sveitarstjórnar Skaftárhrepps færi ég öllu starfsfólki og fulltrúum í stjórnnum og nefndum bestu þakkir fyrir vel unnin störf á liðnu ári. Sveitarstjórn þakkar íbúum samstarfið á árinu og hvetur til jákvæðni og bjartsýni í hvívetna.

Kirkjubæjarklaustri í mars 2002.

*Árni Jón Elíasson oddviti.*

## STARFSEMIN Á ÁRINU

---

### **Yfirstjórn**

Sveitarstjórn Skaftárhrepps hélt 14 bókaða fundi á árinu 2001. Að venju voru mörg og fjölbreytt mál til umfjöllunar á fundum sveitarstjórnar. Á fundum sveitarstjórna er fjallað um mál sem snúa að rekstri sveitarfélagsins og þeim verkefnum sem sveitarfélaginu er skylt að sinna samkvæmt lögum og reglugerðum. Samkvæmt sveitarstjórnarlögum skulu sveitarfélög vinna að sameiginlegum velferðarmálum íbúanna eftir því sem fært þykir á hverjum tíma og löggin heimila sveitarfélögum jafnframt að taka að sér hvert það verkefni sem varðar íbúa þeirra, enda sé það ekki falið öðrum til úrlausnar að lögum.

Verkefni sveitarfélaga hafa á síðustu árum orðið sífellt yfirgripsmeiri og flóknari og því hafa ábyrgð og skyldur sveitarstjórnarmanna aukist mjög hin síðari ár. Sveitarstjórnarmenn verða því að leggja á sig aukna vinnu til þess að sinna þessu vandasama verkefni, sem í flestum tilvikum er innt af hendi í frítíma viðkomandi frá öðrum störfum.

Í sveitarstjórn Skaftárhrepps sitja þetta kjörtímabil:

- Árni Jón Elíasson
- Jóna Sigurbjartsdóttir
- Ólafía Jakobsdóttir
- Ragnar Jónsson
- Kjartan Magnússon
- Sveinbjörg Pálsdóttir
- Hörður Davíðsson

Á fundi sveitarstjórnar í júní 2001 var Árni Jón Elíasson endurkjörinn oddviti til eins árs eða út kjörtímabilið og Jóna Sigurbjartsdóttir varaoddviti til sama tíma. Ritari sveitarstjórnar var Ólafía Jakobsdóttir. Fundargerðir nefndarinnar voru færðar í tölvu, samkvæmt heimild í sveitarstjórnarlögum.

Sveitarstjóri Skaftárhrepps var Ólafía Jakobsdóttir og starfsmenn á skrifstofu hreppsins voru Elín Pálsdóttir aðstoðarmaður sveitarstjóra og Þórunn Edda Sveinsdóttir skrifstofumaður frá 1 júlí 2001.

Fjárhagsbókhald sveitarsjóðs og stofnana var á árinu 2001 fært yfir í nýtt bókhaldskerfi, SFS2001 frá Tölvumiðlun hf. Undirbúningur að upptöku á nýju launakerfi, H-launum hófst í lok ársins og var kerfið tekið í notkun á fyrstu mánuðum ársins 2002.

Samkvæmt tillögu reikningsskila- og upplýsinganefndar hefur félagsmálaráðherra sett reglur um flokkun og greiningu í bókhaldi og reikningsskilum sveitarfélaga. Hér er um að ræða nánari reglur um flokkun fjárhagslegra upplýsinga hjá sveitarfélögum sem settar eru á grundvelli reglugerðar um bókhald og ársreikninga sveitarfélaga nr. 944/2000.

Í samræmi við ákvæði reglugerðarinnar er gert ráð fyrir að sveitarfélög hagi bókhaldi sínu og reikningsskilum í samræmi við reglur þessar frá og með rekstrarárinu 2002 og við gerð fjárhagsáætlunar fyrir sama ár.

### **Félagspjónusta**

Félagsmálanefnd Skaftárhrepps, starfar samkvæmt lögum um félagspjónustu og fer auk þess með öldrunarmál. Nokkrum heimilum í sveitarfélaginu var veitt heimaþjónusta samkvæmt reglum sveitarfélagsins þar um.

Á árinu voru greiddar húsaleigubætur til 10 aðila. Eingöngu var um að ræða greiðslur til nemenda sem stunda framhaldsskólanám utan sveitarfélagsins og uppfylla skilyrði til bótaréttar. Ríkissjóður endurgreiddi sveitarfélögum 58% af kostnaði og sá Jöfnunarsjóður sveitarfélaga um endurgreiðslurnar. Félagsmálanefnd hafði sem fyrr umsjón með greiðslu húsaleigubótanna.

Starfsemi leikskólans Kærabæjar sem er 20 barna leikskóli, var með hefðbundnum hætti á árinu 2001. Frá og með árinu 2002 heyrir starfsemi leikskóla undir fræðslumál samkvæmt reglugerð um bókhald og ársreikning sveitarfélaga.

## Fræðslu- og uppeldismál

Fræðslu- og uppeldismál eru viðamesti málaflokkurinn sem sveitarfélagið annast. Til málaflokksins árið 2001 var varið um 53% af skatttekjum ársins, þar með er talið umtalsvert viðhald á skólahúsnæðinu.

Vigfús Helgason íþróttakennari lét af störfum við Kirkjubæjarskóla. Ekki tókst að ráða réttindakennara í allar stöður skólaárið 2001-2002 en ráðnir voru til starfa leiðbeinendur sem flestir eru með starfsreynslu eða stunda fjarnám við Kennaraháskóla Íslands. Nemendur voru 84 á skólaárinu 2001 – 2002, en voru 96 árið 2000-2001. Skipulag skólaaksturs var óbreytt á árinu.

Tónlistarskólinn: Edit Subicz frá Ungverjalandi hætti eftir vorönn sem stundakennari við Tónlistarskóla Skaftárhrepps en að öðru leyti var starfsemin í svipuðu formi.

Vinnuskólinn: Starfsemi vinnuskóla Skaftárhrepps var með líkum hætti og áður. Leiðbeinandi og verkstjóri var Helgi Hilmarsson. Nemendur voru óvenju fáir þetta árið eða aðeins 4-5 í senn. Aðalverkefni vinnuskólans var að venju sláttur og snyrting auk þátttöku í landgræðslustörfum á vegum Landgræðslu ríkisins.

## Meningarmál

Árlegir Kammertónleikar á Kirkjubæjarklaustri voru haldnir í ágústmánuði 2001. Aðsókn að tónleikunum var með allra besta móti og er þessi tónlistarviðburður sannarlega búinn að vinna sér fastan sess í menningarlífínu. Menningarmálanefnd Skaftárhrepps hefur sem fyrr umsjón með tónleikahaldinu en Edda Erlendsdóttir er listrænn stjórnandi þeirra frá upphafi.

Héraðsbókasafnið: Starfsemi Héraðsbókasafnsins var hefðbundin á árinu. Héraðsbókasafnið er einnig skólasafn og veitir grunnskólanum nauðsynlega þjónustu.

Skaftárhreppur samþykkti að gerast hluthafi í fyrirhuguðu hlutafélagi um landskerfi bókasafna og leggja fram hlutafé að upphæð kr. 150 þúsund sem kemur til greiðslu á næsta ári.

## Íþrótt- og æskulýðsmál

Þann 1. október 2001 tóku nemendur leikskólans Kærabæjar fyrstu skóflustungu fyrir væntanlegu íþróttahúsi sem sambyggt verður kyndistöðvarhúsi sorpbrennslunnar á lóð Kirkjubæjarskóla. Í framhaldi af því hófust framkvæmdir við jarðvegsskipti á lóðinni sem lokið var fyrir vetrarkomu.

## Brunamál og almannavarnir

Í slökkviliði Skaftárhrepps eru auk slökkviliðsstjóra skráðir 15 menn. Slökkviliðsstjóri sinnir ýmsum forvarna- og öryggismálum á sviði brunavarna í sveitarfélaginu enda að mörgu að hyggja í þeim efnum. Engin mál komu upp sem varða almannavarnir í sveitarfélaginu og var starfsemin því í lágmarki.

## Hreinlætismál

Framkvæmdir hófust við byggingu nýrrar sorporkustöðvar með jarðvegsskiptum á lóð í októbermánuði. Áfram var unnið við undirbúning að kaupum á nýjum brennsluofni fyrir sorporkustöðina.

Fyrirkomulag sorpmála Skaftárhrepps var að öðru leyti óbreytt frá fyrra ári.

## Skipulags- og byggingarmál

Benedikt Lárusson byggingarfulltrúi sagði starfi sínu lausu frá og með áramótum 2001/2002. Guðlaug Erna Jónsdóttir arkitekt var ráðin skipulags- og byggingarfulltrúi Skaftárhrepps frá og með janúar 2002. Skrifstofa hennar er í húsnæði Kirkjubæjarstofu á Klausturvegi 2. Sveinn Pálsson verkfræðingur í Vík vann sem fyrr að verkfræðistörfum fyrir Skaftárhrepp. Byggingarnefnd Skaftárhrepps baðst lausnar frá störfum á árinu. Verkefni nefndarinnar voru falin skipulags- og umhverfisnefnd sem eftir breytinguna heitir skipulags- og byggingarnefnd og fer einnig með umhverfismál til loka kjörtímabils sveitarstjórnar.

Vinnu við gerð aðalskipulags í Skaftárhreppi miðaði vel áfram. Kynningarfundir fyrir íbúa voru haldnir og send var út spurningakönnun á öll lögbyli í sveitarfélaginu. Stefnt er að auglýsingu og gildistöku

aðalskipulagsins á árinu 2002. Ráðgjafi Skaftárhrepps í skipulagsmálum er Yngvi Þór Loftsson landslagsarkitekt hjá Landmótun ehf.

**Atvinnumál,  
umhverfismál,  
mannlíf.**

Fjallskil: Fyrirkomulag fjallskila var óbreytt frá árinu 2000. Fjórar fjallskilaneindir eru starfandi í Skaftárhreppi, ein í hverri fjallskiladeild. Samkvæmt erindisbréfi sjá nefndirnar um álagningu fjallskila og framkvæmd á fjallsöfnum. Nefndirnar sjá einnig um að láta meta framvindu gróðurs með tilliti til upprekstrartíma á afrétti að vori og önnur verkefni samkvæmt ákvörðun sveitarstjórnar.

Stefnumótunarverkefni, Staðardagskrá 21: Á vegum byggðapróunarverkefnis Vestur – Skaftafellssýslu, sem staðið hefur yfir frá október 1998, voru haldin fjölmenn íbúáþing í Vestur- Skaftafellssýslu dagana 5. og 6. mars 2001 undir yfirskriftinni “Sameinaðir stöndum vér sundraðir föllum vér”. Niðurstöður íbúáþinganna voru kynntar á sameiginlegum fundi í Félagsheimilinu Tunguseli þrem dögum síðar eða 8. mars. Fyrir þingin var unnið með börnum og unglíngum í Grunnskóla Mýrdalshrepps og Kirkjubæjarskóla. Einnig voru undirbúningsfundir með stofnunum í eigu sveitarfélaganna og félagasamtökum, ásamt sameiginlegum vinnudegi beggja hreppsnefnda. Alls tóku 259 íbúar sýslunnar þátt í vinnunni eða tæplega fjórðungur íbúanna. Á íbúáþingunum kom í ljós að íbúar sýslunnar bera hag byggðarlagsins mjög fyrir brjósti enda er hvert samfélag það fólk sem þar býr og hefur það sameiginlega yfir að ráða mikilli reynslu og vísu. Þegar taka þarf ákvarðanir sem varða heill samfélagsins til framtíðar er dýrmætt að geta leita í þennan sjóð og þannig fást oft bestu lausnirnar.

Sigurborg Kr. Hannesdóttir ráðgjafi stjórnaði íbúáþingunum með aðstoð Sædísar Ívu Elíasdóttur starfsmanns byggðapróunarverkefnisins. Sérstök framkvæmdastjórn sá um stefnumótunarvinnuna. Í hana voru skipuð Ólafía Jakobsdóttir sveitarstjóri Skaftárhrepps og Hafsteinn Jóhannesson sveitarstjóri Mýrdalshrepps ásamt Sædís Ívu Elíasdóttur.

Í framhaldi af íbúáþingunum var mótuð framtíðarsýn í Skaftárhreppi. Ákveðið var að vinna áfram með þá málaflokka sem unnið var með á íbúáþingunum, þ.e. atvinnumál, umhverfismál og mannlíf enda taka þessir þrjú málaflokkar á öllum þeim þáttum er varða samfélagið. Stefnan hefur verið mótuð með hliðsjón af niðurstöðum íbúáþings í Skaftárhreppi þann 6. mars 2001 og þeim sjónarmiðum sem þar komu sterkust fram. Áherslur stefnunnar koma einnig fram í tillögu að aðalskipulagi Skaftárhrepps 2002 – 2014.

Stefnumótun Skaftárhrepps er í aðalatriðum byggð á hugmyndafræði um sjálfbæra þróun en hún er skilgreind sem sú þróun sem eflir lífsgæði fólks án þess að skerða möguleika komandi kynslóða. Skaftárhreppur er þátttakandi í Staðardagskrá 21 ásamt rúmlega 30 öðrum sveitarfélögum á Íslandi. Gerð var úttekt á stöðu umhverfismála í sveitarfélaginu árið 1999 í tengslum við byggðapróunarverkefni V. Skaft. Allt frá því að Skaftárhreppur var stofnaður með sameiningu hreppanna fimm milli sanda árið 1990 hefur verið lögð rík áhersla á hugmyndafræði sjálfbærrar þróunar við athafnir og ákvarðanatöku á vegum sveitarfélagsins, s.s. við mótun stefnu í ferðamálum, í verndun umhverfis og við mótun stefnu í sorpmálum. Skaftárhreppur hefur verið í fremstu röð í þessum málum á landsvísi og stefna Skaftárhrepps verið öðrum til eftirbreytni. Rétt er að geta þess að þegar þetta er ritað hefur sveitarstjórn samþykkt skýrsluna

“Framtíðarsýn í Skaftárhreppi - áætlun 2002-2005 - Staðardagskrá 21” á fundi þann 8. apríl 2002.

**Framtíð  
Skaftárhrepps**

Árið 2001 var fjárhagslega hagstætt í rekstri sveitarfélagsins eins og fram kemur í ársreikningi þess. Markmið fjárhagsáætlunar 2001 náðust að mestu fram hvað varðar aðhaldssemi í útgjöldum sveitarsjóðs, einnig jukust skatttekjur meira en áætlað hafði verið. Sveitarstjórn Skaftárhrepps skilar því góðu búi til sveitarstjórnar á nýju kjörtímabili, 2002-2006, til að standa undir þeim framkvæmdum sem gert hefur verið ráð fyrir í fjárhagsáætlun 2002 og þriggja ára áætlun 2003-2005 og tíundaðar eru hér í upphafi, í ávarpi oddvita.

Þrátt fyrir góð áform um uppbyggingu í sveitarfélaginu og viðunandi fjárhagsstöðu þess er þó rík ástæða til að íhuga vel hvaða skref verði tekin við áframhaldandi uppbyggingu atvinnu í Skaftárhreppi. Einnig er fækkun íbúanna mikið áhyggjuefni, en þar er um að ræða þróun sem ekki gætir einungis í dreifðum byggðum á Íslandi, heldur er það alþjóðlegt vandamál að fólk velur að flytja til þéttbýlli svæða þar sem menntun og atvinnutækifæri eru fjölbreyttari.

Helstu vaxtarbroddar í atvinnumálum sveitarfélagsins eru sem fyrr uppbygging í ferðaþjónustu og matvælaframleiðslu. Þau sóknarfæri sem þar eru að finna þarf að nýta með hagsmuni íbúanna í fyrirrúmi.

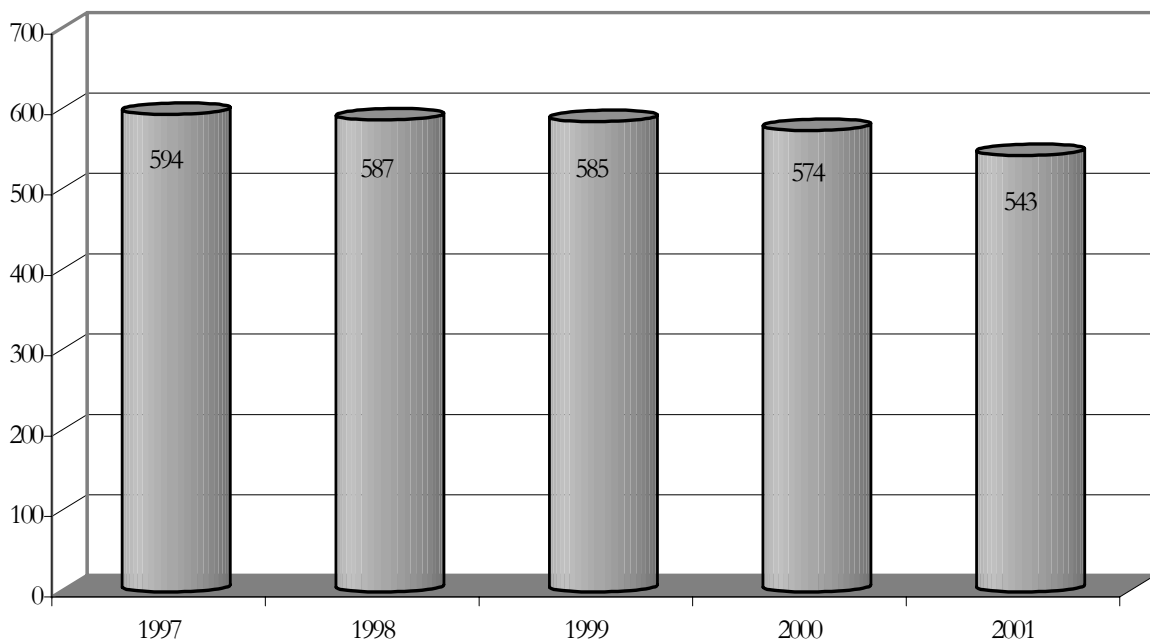
Hrein og ósnortin náttúra Skaftárhrepps ásamt þeim mannaúði sem hér er að finna er ótvírætt sú auðlind sem best getur skapað farveg til áframhaldandi uppbyggingar í sveitarfélaginu ef rétt verður á málum haldið og horft til framtíðar.

Þegar þetta er ritað er liðið að lokum kjörtímabils fráfarandi sveitarstjórnar.

Undirrituð, fráfarandi sveitarstjóri Skaftárhrepps, vil hér með færa öllum íbúum Skaftárhrepps bestu þakkir fyrir mjög gott og lærdómsríkt samstarf á síðasta kjörtímabili og einnig á öðrum vettvangi sveitarstjórnarmála, allt frá stofnun Skaftárhrepps árið 1990.

Ólafía Jakobsdóttir

### ÍBÚAÞRÓUN SÍÐUSTU ÁRA



## YFIRLIT UM SKIPTINGU REKSTRARTEKNA OG -GJALDA 2001

	Gjöld	%	Tekjur	%
<b>SKATTTEKJUR:</b>				
Útsvör .....			69.799.005	49,14%
Fasteignaskattar .....			10.268.381	7,23%
Jöfnunarsjóður .....			61.965.149	43,63%
			<u>142.032.535</u>	<u>100,00%</u>
<b>MÁLAFLOKKAR:</b>				
Yfirstjórn sveitarfélagsins .....	15.567.806	10,96%		
Félagsþjónusta .....	10.068.096	7,09%		
Heilbrigðismál .....	545.479	0,38%		
Fræðslumál .....	62.874.511	44,27%		
Menningarmál .....	2.471.045	1,74%		
Æskulýðs- og íþróttamál .....	2.591.372	1,82%		
Brunamál og almannavarnir .....	212.637	0,15%		
Hreinlætismál .....	3.014.102	2,12%		
Skipulags- og byggingarmál .....	1.627.901	1,15%		
Götur, holræsi og umferðarmál .....	594.214	0,42%		
Almenningsgarðar og útivist .....	804.707	0,57%		
Atvinnumál .....	4.074.202	2,87%		
Önnur mál .....	761.218	0,54%		
Rekstur fasteigna .....	915.450	0,64%		
Áhaldahús .....	31.622	0,02%		
Félagslegar íbúðir .....	(570.557)	-0,40%		
	<u>105.583.805</u>	<u>74,34%</u>	<u>142.032.535</u>	<u>100,00%</u>
<b>FJÁRMAGNSLIÐIR:</b>				
Vextir samkvæmt fjármagnsyfirliti .....	2.066.214	1,45%		
Áfallnar verðbætur .....	6.229.443	4,39%		
Reiknuð áhrif verðlagsbreytinga .....	(3.425.720)	-2,41%		
	<u>110.453.742</u>	<u>77,77%</u>	<u>142.032.535</u>	<u>100,00%</u>
MISMUNUR TEKNA OG GJALDA ....	<u>31.578.793</u>	<u>22,23%</u>	<u>142.032.535</u>	<u>100,00%</u>



## YFIRLIT UM SKIPTINGU HEILDARTEKNA OG – GJALDA 2001

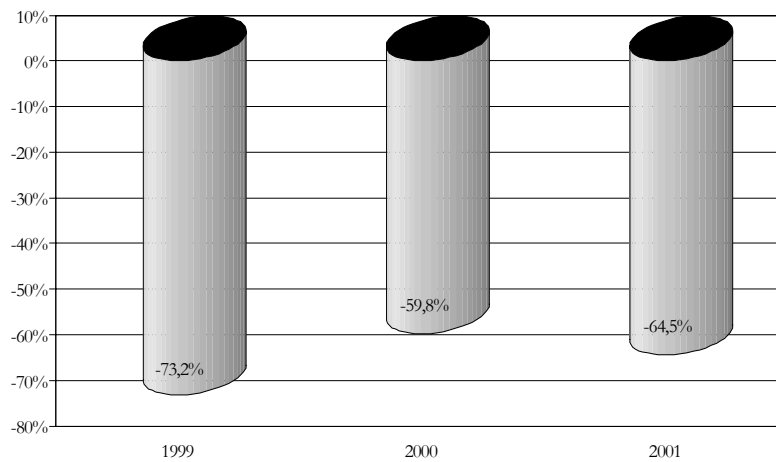
(REKSTUR, GJALDFÆRÐ FJÁRFESTING OG EIGNFÆRÐ FJÁRFESTING, NETTÓ)

	Gjöld	%	Tekjur	%
<b>SKATTTEKJUR:</b>				
Útsvör.....			69.799.005	49,14%
Fasteignaskattar.....			10.268.381	7,23%
Jöfnunarsjóður.....			61.965.149	43,63%
			142.032.535	100,00%
<b>MÁLAFLOKKAR:</b>				
Yfirstjórn sveitarfélagsins.....	16.146.350	11,37%		
Félagsþjónusta.....	11.214.289	7,90%		
Heilbrigðismál.....	761.613	0,54%		
Fræðslumál.....	75.663.775	53,27%		
Menningarmál.....	3.538.113	2,49%		
Æskulýðs- og íþróttamál.....	8.051.706	5,67%		
Brunamál og almannavarnir.....	788.412	0,56%		
Hreinlætismál.....	4.327.980	3,05%		
Skipulags- og byggingarmál.....	3.761.969	2,65%		
Götur, holræsi og umferðarmál.....	834.263	0,59%		
Almenningsgarðar og útivist.....	829.398	0,58%		
Atvinnumál.....	5.080.725	3,58%		
Önnur mál.....	761.218	0,54%		
Rekstur fasteigna.....	1.717.480	1,21%		
Áhaldahús.....	31.622	0,02%		
Félagslegar íbúðir.....	(570.557)	-0,40%		
	132.938.356	93,60%	142.032.535	100,00%
<b>FJÁRMAGNSLIÐIR:</b>				
Vextir samkvæmt fjármagnsyfirliti.....	2.066.214	1,45%		
Áfallnar verðbætur.....	6.229.443	4,39%		
Reiknuð áhrif verðlagsbreytinga.....	(3.425.720)	-2,41%		
	137.808.293	97,03%	142.032.535	100,00%
GREIÐSLUJÖFNUÐUR.....	14.127.854	9,95%		
LÁNA- OG EIGNAHREYFINGAR, NETTÓ.....	(9.903.612)	-6,97%		
	142.032.535	100,00%	142.032.535	100,00%

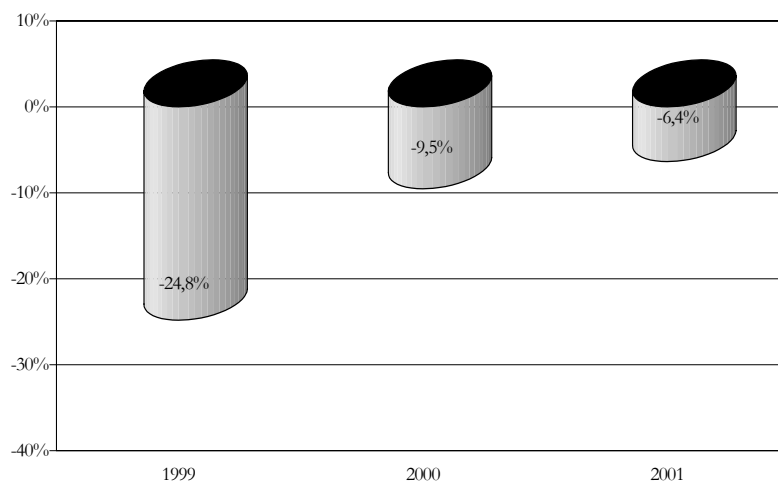
## NOKKRAR LYKILTÖLUR

---

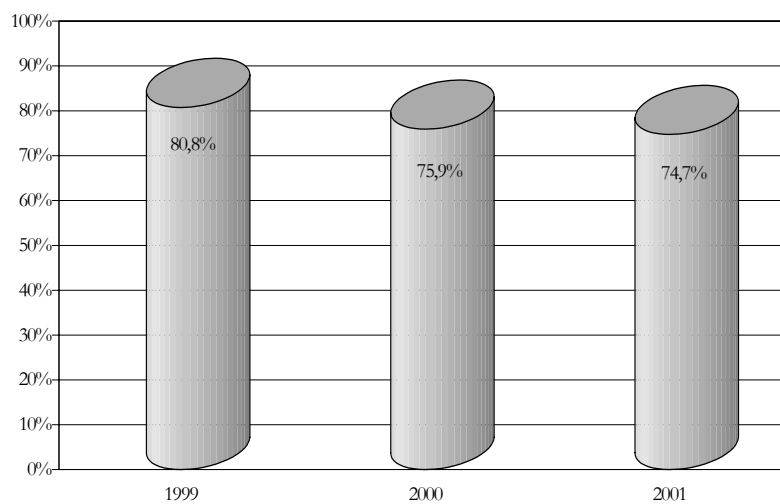
### Skuldir í hlutfalli af skatttekjum



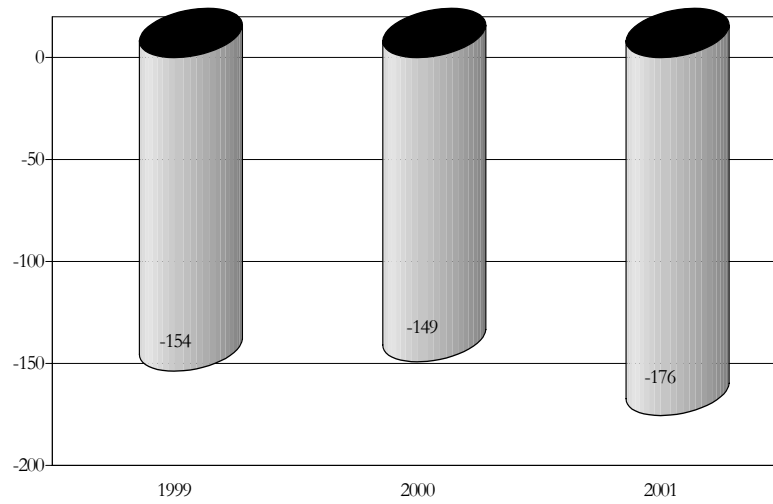
### Peningaleg staða í hlutfalli af skatttekjum



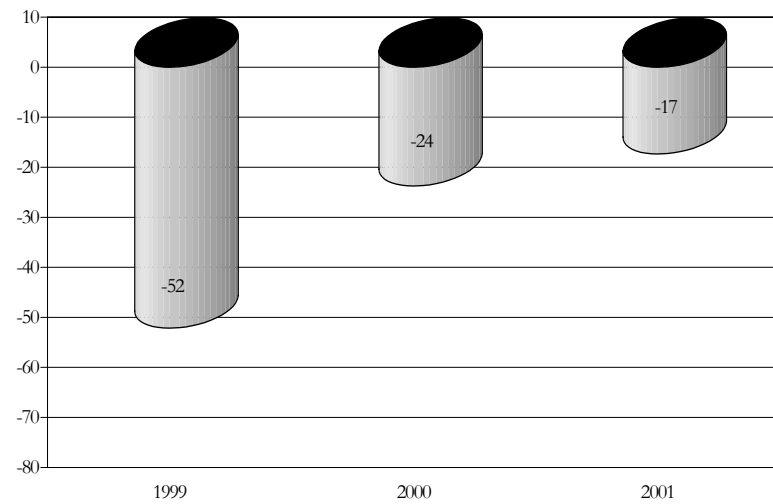
### Rekstur mála-flokka án vaxta í hlutfalli af skatttekjum



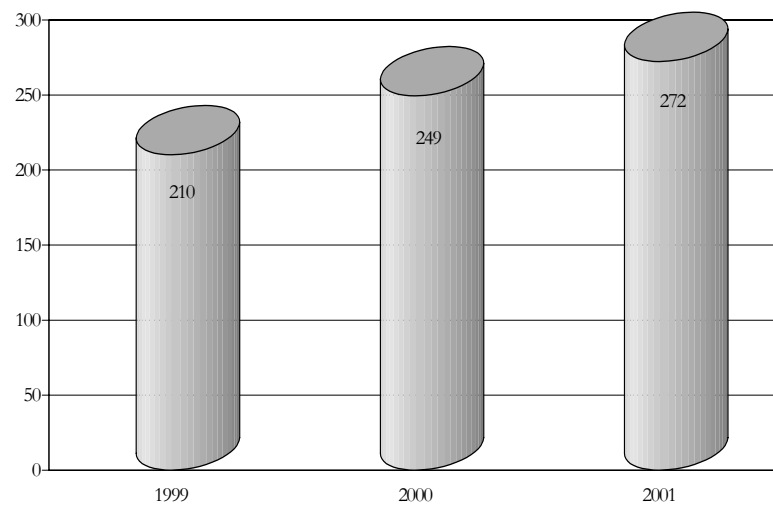
**Skuldir í þús. kr. á hvern íbúa á árslokaverðlagi 2001**



**Peningaleg staða í þús. kr. á hvern íbúa á árslokaverðlagi 2001**



**Skatttekjur í þús. kr. á hvern íbúa á árslokaverðlagi 2001**



## FJÁRHAGSÁÆTLUN 2002

Fjárhagsáætlun ársins 2002 var samþykkt á fundum hreppsnefndar 28. desember 2001 og 4. febrúar 2002.

Samkvæmt fjárhagsáætlun aðalsjóðs Skaftárhrepps fyrir árið 2002 eru áætlaðar skatttekjur 146,7 millj. kr. Rekstur málaflokka er áætlaður 117,8 millj. kr. Gjaldfærð fjárfesting er áætluð 14,3 millj. kr. Eignfærð fjárfesting er áætluð 51,4 millj. kr. Ný langtímalán eru áætluð 25,0 millj. kr. Í eignfærðri fjárfestingu er áætlaðar 3,0 millj. í Dvalarheimilið Klausturhóla, 25,0 millj.kr. í íþróttahús og 23,0 millj. kr. í sorpokustöð.

### ÁÆTLAÐ FJÁRMAGNSYFIRLIT 2002 Í ÞÚS. KR.

<b>SKATTTEKJUR</b> .....	<u>146.700</u>
<b>REKSTUR MÁLAFLOKKA:</b>	
Almenn rekstrargjöld .....	160.341
Tekjur málaflokka .....	( 42.553 )
	<u>117.788</u>
Skatttekjur að frádregnum rekstri málaflokka	28.912
<b>VEXTIR AF HREINU VELTUFÉ:</b>	
Vextir af veltufjármunum .....	886
Vextir af skammtímaskuldum .....	( 262 )
Skatttekjur að frádregnum rekstri málaflokka og vöxtum af hreinu veltufé	<u>29.536</u>
<b>GREIÐSLUBYRÐI LÁNA:</b>	
Afborgun langtímalána .....	7.040
Vextir af langtímalánum .....	3.247
Afborgun af verðbréfacign .....	( 109 )
Greiðslubyrði lána nettó	<u>10.178</u>
Óráðstafað eftir greiðslur vegna lána	<u>19.358</u>
<b>FJÁRFESTING:</b>	
Gjaldfærð fjárfesting, nettó.....	14.302
Eignfærð fjárfesting, nettó .....	<u>51.378</u>
Fjárfesting samtals	<u>65.680</u>
Ráðstafað umfram tekjur ársins	( 46.322 )
<b>AÐRIR LIÐIR:</b>	
Tekin langtímalán.....	25.000
Breyting á næsta árs afborgun langtímalána .....	1.983
Breyting á næsta árs afborgun langtímakrafna .....	( 109 )
Lífeyrisskuldbindingar, breyting .....	54
Félagslegar íbúðir breyting.....	( 177 )
	<u>26.751</u>
<b>LÆKKUN Á HREINU VELTUFÉ</b> .....	<u>( 19.571 )</u>
<b>BREYTING Á HREINU VELTUFÉ:</b>	
Hreint veltufé í árslok .....	18.996
Hreint veltufé í ársbyrjun .....	<u>38.567</u>
Breyting á árinu .....	( 19.571 )

ÁÆTLAÐ REKSTRAR OG FRAMKVÆMDAYFIRLIT 2002 Í ÞÚS. KR.

	Rekstur		Gjaldfærð fjárfesting		Eignfærð fjárfesting		Samtals	
	Gjöld	Tekjur	Gjöld	Tekjur	Gjöld	Tekjur	Gjöld	Tekjur
<b>Skatttekjur</b>								
Útsvar .....		75.500						75.500
Fasteignaskattur .....		13.500						13.500
Jöfnunarsjóður .....		57.700						57.700
Samtals skatttekjur		146.700						146.700
<b>Rekstur málaflokka</b>								
Yfirstjórn .....	17.227	1.346	500	0			17.727	1.346
Félagþjónusta .....	15.508	3.839	950	3.000	3.000		19.458	6.839
Heilbrigðismál .....	435	0	0	0			435	0
Fræðslumál .....	86.398	18.335	3.440	0			89.838	18.335
Menningarmál .....	4.620	1.500	1.100	0			5.720	1.500
Æskulýðs og íþóttamál .....	2.503	300	2.200	10.300	25.000		29.703	10.600
Brunamál og almannavarnir .....	1.476	1.050	800	0	0		2.276	1.050
Hreinlætismál .....	7.264	4.662	16.050	5.000	23.000		46.314	9.662
Skipulags og byggingarmál .....	5.256	1.850	2.600	1.300			7.856	3.150
Götur og holræsi .....	1.573	680	2.000	400			3.573	1.080
Almenningsgarðar og útivist .....	1.213	0	0	0			1.213	0
Atvinnumál .....	10.375	5.314	362	0	378		11.115	5.314
Önnur mál .....	1.809	0	1.500	750			3.309	750
Rekstur fasteigna .....	3.484	2.477	3.050	0			6.534	2.477
Áhaldahús .....	1.200	1.200	500	0			1.700	1.200
Samtals rekstur málaflokka	160.341	42.553	35.052	20.750	51.378	0	246.771	63.303
<b>Fjármagnsliðir</b>								
Vextir .....	2.623						2.623	
Raunvextir samtals	2.623						2.623	
<b>Samtals .....</b>	162.964	189.253	35.052	20.750	51.378	0	249.394	210.003
<b>Mismunur .....</b>	26.289			14.302		51.378		39.391
	189.253	189.253	35.052	35.052	51.378	51.378	249.394	249.394

## ÁRSREIKNINGUR 2001

---

### ÁRITUN SVEITARSTJÓRNAR OG SVEITARSTJÓRA

Sveitarstjórn Skaftárhrepps og sveitarstjóri staðfesta hér með ársreikning sveitarfélagsins fyrir árið 2001 með undirritun sinni.

Kirkjubæjarklaustri, í mars 2002.

Sveitarstjórn:

*Arni Jón Elíasson*  
*Jóna Sigurbjartsdóttir*  
*Sveinbjörg Pálsdóttir*  
*Ragnar Jónsson*  
*Kjartan Magnússon*  
*Hilmar Gunnarsson*  
*Ólafía Jakobsdóttir*

Sveitarstjóri:

*Ólafía Jakobsdóttir*

### ÁRITUN ENDURSKOÐENDA OG SKOÐUNARMANNA

Til sveitarstjórnar  
Skaftárhrepps.

Við höfum endurskoðað ársreikning sveitarsjóðs Skaftárhrepps fyrir árið 2001. Ársreikningurinn hefur að geyma fjármagnsyfirlit, rekstrar- og framkvæmdayfirlit, efnahagsreikning, yfirlit um raunbreytingu á peningalegri stöðu, lykiltölur og skýringar nr. 1 - 26. Ársreikningurinn er lagður fram af stjórnendum sveitarfélagsins og á ábyrgð þeirra í samræmi við lög og reglur. Ábyrgð okkar felst í því álitum sem við látum í ljós á ársreikningnum á grundvelli endurskoðunarinnar.

Endurskoðað var í samræmi við góða endurskoðunarvenju. Samkvæmt því ber okkur að skipuleggja og haga endurskoðuninni þannig að leitt sé í ljós að ársreikningurinn sé í meginatriðum án annmarka. Endurskoðunin felur meðal annars í sér greiningaraðgerðir, úrtakskannanir og athuganir á gögnum til að sannreyna fjárhæðir og aðrar upplýsingar sem koma fram í ársreikningnum. Endurskoðunin felur einnig í sér athugun á þeim reikningsskilaaðferðum og matsreglum sem notaðar eru við gerð ársreikningsins og mat á framsetningu hans í heild. Við teljum að endurskoðunin sé nægjanlega traustur grunnur til að byggja álit okkar á.

Það er álit okkar að ársreikningurinn gefi glögga mynd af rekstri og framkvæmdum sveitarfélagsins á árinu 2001, efnahag þess 31. desember 2001 og raunbreytingu á peningalegri stöðu á árinu 2001 í samræmi við lög og góða reikningsskilavenju.

Selfossi, 22. febrúar 2002.

*Einar Sveinbjörnsson*

**KPMG Endurskoðun hf.**

Við undirritaðir, kjörnir skoðunarmenn sveitarsjóðs Skaftárhrepps, höfum yfirfarið ársreikning sveitarsjóðsins fyrir árið 2001. Leggjum við til að ársreikningurinn verði samþykktur.

Kirkjubæjarklaustri, í febrúar 2002.

*Ólafía Davíðsdóttir*   *Páll Eggertsson*

## FJÁRMAGNSYFIRLIT ÁRSINS 2001

	Skýr.	Sveitar- sjóður	Félagslegar íbúðir	Samtals	Fjárhags- áætlun
<b>SKATTTEKJUR</b> .....		142.032.535	0	142.032.535	135.347.000
<b>REKSTUR MÁLAFLOKKA:</b>					
Almenn rekstrargjöld .....		145.587.194	349.546	145.936.740	147.950.000
Tekjur málaflokka .....		( 39.432.832 )	( 920.103 )	( 40.352.935 )	( 40.064.000 )
		<u>106.154.362</u>	<u>( 570.557 )</u>	<u>105.583.805</u>	<u>107.886.000</u>
Skatttekjur og rekstrartekjur að frádregnum rekstri málaflokka		35.878.173	570.557	36.448.730	27.461.000
<b>VEXTIR AF HREINU VELTUFÉ:</b>					
Vextir af veltufjármunum .....	25	2.183.822	0	2.183.822	756.000
Vextir af skammtímaskuldum .....	25	( 344.787 )	0	( 344.787 )	( 750.000 )
Tekjur að frádregnum rekstri og vöxtum af hreinu veltufé		<u>37.717.208</u>	<u>570.557</u>	<u>38.287.765</u>	<u>27.467.000</u>
<b>GREIÐSLUBYRÐI LÁNA:</b>					
Afborganir langtímaskulda .....		5.779.967	405.810	6.185.777	5.745.000
Vextir af langtímaskuldum .....	25	3.732.087	202.520	3.934.607	3.452.000
Afborganir langtímakrafna .....		( 26.244 )	0	( 26.244 )	( 136.000 )
Greiðslubyrði lána nettó		<u>9.485.810</u>	<u>608.330</u>	<u>10.094.140</u>	<u>9.061.000</u>
Óráðstafaðar tekjur (ráðstafað umfram tekjur) eftir greiðslur vegna lána		<u>28.231.398</u>	<u>( 37.773 )</u>	<u>28.193.625</u>	<u>18.406.000</u>
<b>FJÁRFESTING:</b>					
Gjaldfærð fjárfesting, nettó .....	22	23.803.694	0	23.803.694	25.541.000
Eignfærð fjárfesting, nettó .....	11	3.550.857	0	3.550.857	4.378.000
Fjárfesting samtals		<u>27.354.551</u>	<u>0</u>	<u>27.354.551</u>	<u>29.919.000</u>
Óráðstafaðar tekjur (ráðstöfun umfram tekjur ársins)		<u>876.847</u>	<u>( 37.773 )</u>	<u>839.074</u>	<u>( 11.513.000 )</u>
<b>AÐRIR LIÐIR:</b>					
Tekin langtímalán.....		15.000.000	0	15.000.000	15.000.000
Breyting á næsta árs afborgun langtímaskulda .....		( 1.683.828 )	( 87.690 )	( 1.771.518 )	249.000
Breyting á næsta árs afborgun langtímakrafna .....		( 26.244 )	0	( 26.244 )	( 136.000 )
Tekjur af áhættufjármunum.....	25	29.358	0	29.358	0
Hækkun lífeyrisskuldbindinga.....	21	57.184	0	57.184	52.000
Félagslegar íbúðir, breyting .....		4.074.360	( 4.074.360 )	0	0
Samtals		<u>17.450.830</u>	<u>( 4.162.050 )</u>	<u>13.288.780</u>	<u>15.165.000</u>
<b>HÆKKUN (LÆKKUN), Á HREINU VELTUFÉ .</b>		<u>18.327.677</u>	<u>( 4.199.823 )</u>	<u>14.127.854</u>	<u>3.652.000</u>
<b>BREYTING Á HREINU VELTUFÉ:</b>					
Hreint veltufé í árslok .....		38.566.605	( 509.536 )	38.057.069	27.581.215
Hreint veltufé í ársbyrjun .....		20.238.928	3.690.287	23.929.215	23.929.215
Breyting á árinu		<u>18.327.677</u>	<u>( 4.199.823 )</u>	<u>14.127.854</u>	<u>3.652.000</u>

## REKSTRAR- OG FRAMKVÆMDAYFIRLIT ÁRSINS 2001

	Skýr.	REKSTUR		GJALDFÆRÐ FJÁRFESTING	
		Gjöld	Tekjur	Gjöld	Tekjur
<b>SKATTTEKJUR:</b>					
Útsvör.....			69.799.005		
Fasteignaskattar.....			10.268.381		
Jöfnunarsjóður.....			61.965.149		
Samtals			142.032.535		
<b>MÁLAFLOKKAR:</b>					
Yfirstjórn sveitarfélagsins.....		16.624.391	1.056.585	578.544	
Félagsþjónusta.....		13.786.697	3.718.601	1.146.193	
Heilbrigðismál.....		545.479		216.134	
Fræðslumál.....		81.565.847	18.691.336	12.789.264	
Menningarmál.....		3.885.182	1.414.137	1.067.068	
Æskulýðs- og íþróttamál.....		2.791.372	200.000	4.930.334	1.643.000
Brunamál og almannavarnir.....		1.300.892	1.088.255	575.775	
Hreinlætismál.....		6.214.703	3.200.601	313.878	
Skipulags- og byggingamál.....		2.273.120	645.219	2.800.735	666.667
Götur, holræsi og umferðarmál.....		1.229.151	634.937	240.049	
Almenningsgarðar og útvist.....		804.707		24.691	
Atvinnumál.....		9.456.076	5.381.874	628.666	
Önnur mál.....		761.218			
Rekstur fasteigna.....		3.422.655	2.507.205	802.030	
Áhaldahús.....		925.704	894.082		
Samtals		145.587.194	39.432.832	26.113.361	2.309.667
<b>EIGIN STOFNANIR:</b>					
Félagslegar íbúðir.....		349.546	920.103		
<b>(FJÁRMUNATEKJUR)/FJÁRMAGNSGJÖLD:</b>					
Fjármagnsliðir samkvæmt fjármagnsyfirliti.....		2.066.214			
Áfallnar verðbætur og gengismunur.....		6.229.443			
Reiknuð áhrif verðlagsbreytinga.....	3	( 3.425.720 )			
Samtals	25	4.869.937			
<b>SAMTALS</b> .....		150.806.677	182.385.470	26.113.361	2.309.667
<b>MISMUNUR</b> .....	22	31.578.793			23.803.694
		182.385.470	182.385.470	26.113.361	26.113.361



EIGNFÆRÐ FJÁRFESTING		SAMTALS		FJÁRHAGSÁÆTLUN	
Gjöld	Tekjur	Gjöld	Tekjur	Gjöld	Tekjur
			69.799.005		71.830.000
			10.268.381		9.800.000
			61.965.149		53.717.000
			142.032.535		135.347.000
		17.202.935	1.056.585	16.770.000	1.200.000
		14.932.890	3.718.601	18.021.000	4.710.000
		761.613		546.000	
		94.355.111	18.691.336	93.582.000	18.275.000
		4.952.250	1.414.137	4.891.000	1.150.000
2.173.000		9.894.706	1.843.000	10.003.000	2.570.000
		1.876.667	1.088.255	2.359.000	1.000.000
1.000.000		7.528.581	3.200.601	9.488.000	4.160.000
		5.073.855	1.311.886	5.033.000	1.650.000
		1.469.200	634.937	3.310.000	880.000
		829.398		1.080.000	
377.857		10.462.599	5.381.874	10.124.000	4.713.000
		761.218		2.384.000	750.000
		4.224.685	2.507.205	4.456.000	2.283.000
		925.704	894.082	1.163.000	1.200.000
3.550.857		175.251.412	41.742.499	183.210.000	44.541.000
		349.546	920.103	441.000	1.305.000
		2.066.214		3.446.000	
		6.229.443			
		( 3.425.720 )			
		4.869.937		3.446.000	
3.550.857		180.470.895	184.695.137	187.097.000	181.193.000
	3.550.857	4.224.242			5.904.000
3.550.857	3.550.857	184.695.137	184.695.137	187.097.000	187.097.000

**EFNAHAGSREIKNINGUR 31. DESEMBER 2001**

	Skýr.	Sveitar- sjóður	Félagslegar íbúðir	Millifærslur	Samtals
<b>PENINGALEGAR EIGNIR:</b>					
<b>VELTUFJÁRMUNIR:</b>					
Handbært fé.....		28.575.535	0	0	28.575.535
Óinnheimtar tekjur.....	4	10.922.639	0	0	10.922.639
Skammtímakröfur.....	4	20.946.936	0	0	20.946.936
Næsta árs afborgun langtímakrafna.....	10	109.446	0	0	109.446
		<u>60.554.556</u>	<u>0</u>	<u>0</u>	<u>60.554.556</u>
<b>ÁHÆTTUFJÁRMUNIR OG LANGTÍMAKRÖFUR:</b>					
Hlutabréfaeign.....	7	23.431.977	0	0	23.431.977
Langtímakröfur.....	8,9	2.031.043	0	( 1.921.597 )	109.446
Næsta árs afborgun langtímakrafna.....	10	( 109.446 )	0	0	( 109.446 )
		<u>25.353.574</u>	<u>0</u>	<u>( 1.921.597 )</u>	<u>23.431.977</u>
Peningalegar eignir samtals		<u>85.908.130</u>	<u>0</u>	<u>( 1.921.597 )</u>	<u>83.986.533</u>
<b>SKULDIR:</b>					
<b>SKAMMTÍMASKULDIR:</b>					
Ýmsar skammtímaskuldir .....		14.948.394	33.066	0	14.981.460
Næsta árs afborgun af langtímaskuldum.....	20	7.039.557	476.470	0	7.516.027
		<u>21.987.951</u>	<u>509.536</u>	<u>0</u>	<u>22.497.487</u>
<b>LANGTÍMASKULDIR:</b>					
Skuldabréf.....	19	80.373.796	31.199.345	( 1.921.597 )	109.651.544
Næsta árs afborgun.....	20	( 7.039.557 )	( 476.470 )	0	( 7.516.027 )
		<u>73.334.239</u>	<u>30.722.875</u>	<u>( 1.921.597 )</u>	<u>102.135.517</u>
Skuldir samtals		<u>95.322.190</u>	<u>31.232.411</u>	<u>( 1.921.597 )</u>	<u>124.633.004</u>
<b>PENINGALEG STAÐA (NEIKVÆÐ) ÁN LÍFEYRISSKULDBINDINGA</b>		<u>( 9.414.060 )</u>	<u>( 31.232.411 )</u>	<u>0</u>	<u>( 40.646.471 )</u>
<b>LÍFEYRISSKULDBINDINGAR:</b>					
Lífeyrisskuldbindingar.....	21	( 369.513 )	0	0	( 369.513 )
<b>PENINGALEG STAÐA (NEIKVÆÐ) MEÐ LÍFEYRISSKULDBINDINGUM</b>		<u>( 9.783.573 )</u>	<u>( 31.232.411 )</u>	<u>0</u>	<u>( 41.015.984 )</u>
<b>AÐRIR LIÐIR:</b>					
Fastafjármunir færðir í efnahagsreikning.....	11	200.300.224	31.413.451	0	231.713.675
Eiginfjárreikningur.....	22	( 190.516.651 )	( 181.040 )	0	( 190.697.691 )
<b>AÐRIR LIÐIR SAMTALS</b>		<u>9.783.573</u>	<u>31.232.411</u>	<u>0</u>	<u>41.015.984</u>
Eignir utan efnahagsreiknings .....	16-18				
Ábyrgðarskuldbindingar .....	23,24				

## RAUNBREYTING Á PENINGALEGRI STÖÐU 2001

	Staða samkv. efnahagsreikn. 2001	Staða samkv. efnahagsreikn. 2000	Staða í árslok 2000 á ársloka- verðlagi 2001	Raunbreyting 2001
<b>VELTUFJÁRSTAÐA:</b>				
Veltufjármunir:				
Handbært fé .....	28.575.535	13.871.750	15.066.052	13.509.483
Óinnheimtar tekjur .....	10.922.639	11.754.415	12.766.423	( 1.843.784 )
Skammtímakröfur .....	20.946.936	17.097.080	18.569.070	2.377.866
Næsta árs afborgun langtímakrafna .....	109.446	135.690	147.372	( 37.926 )
Samtals	<u>60.554.556</u>	<u>42.858.935</u>	<u>46.548.917</u>	<u>14.005.639</u>
Skammtímaskuldir:				
Ýmsar skammtímaskuldir .....	( 14.981.460 )	( 13.185.211 )	( 14.320.405 )	( 661.055 )
Næsta árs afborgun af langtímaskuldum .....	( 7.516.027 )	( 5.744.509 )	( 6.239.088 )	( 1.276.939 )
Samtals	<u>( 22.497.487 )</u>	<u>( 18.929.720 )</u>	<u>( 20.559.493 )</u>	<u>( 1.937.994 )</u>
Veltufjárstaða .....	<u>38.057.069</u>	<u>23.929.215</u>	<u>25.989.424</u>	<u>12.067.645</u>
Veltufjárhlutfall	2,69	2,26		
<b>AÐRIR PENINGALEGIR LIÐIR:</b>				
Áhættufjármunir.....	23.431.977	21.574.500	23.431.978	( 1 )
Langtímaskuldir.....	( 102.135.517 )	( 87.005.892 )	( 94.496.751 )	( 7.638.766 )
Áfallnar lífeyrisskuldbindingar.....	( 369.513 )	( 312.329 )	( 339.219 )	( 30.294 )
Peningaleg staða (neikvæð) með lífeyrisskuldbindingum	<u>( 41.015.984 )</u>	<u>( 41.814.506 )</u>	<u>( 45.414.568 )</u>	<u>4.398.584</u>

### AFSTEMMING Á PENINGALEGRI STÖÐU:

	Staða skv. ársreikningi á meðalverðl. 2001	Staða á verðlagi í árslok 2001
Skatttekjur .....	142.032.535	147.894.409
Málaflokkar, nettó .....	106.154.362	110.535.496
Niðurstaða án vaxta	35.878.173	37.358.913
Reiknaðir raunvextir, sbr. skýr. 25.....	( 4.869.937 )	( 5.070.926 )
Gjaldfærð fjárfesting .....	( 23.803.694 )	( 24.786.104 )
Eignfærð fjárfesting .....	( 3.550.857 )	( 3.697.404 )
Félagslegar íbúðir, rekstur .....	570.557	594.105
Raunbreyting á peningalegri stöðu	<u>4.224.242</u>	<u>4.398.584</u>

## LYKILTÖLUR

	Sveitarsjóður og Félagslegar íbúðir		Sveitarsjóður og Félagslegar íbúðir	
	Sveitarsjóður 2001	Sveitarsjóður og Félagslegar íbúðir 2001	Sveitarsjóður 2000	Sveitarsjóður og Félagslegar íbúðir 2000
<b>HLUTFALL AF SKATTTEKJUM:</b>				
Skuldir án lífeyrisskuldbindinga .....	64%	84%	60%	80%
Skuldir með lífeyrisskuldbindingum .....	65%	85%	60%	81%
Peningaleg staða án lífeyrisskuldbindinga .....	( 6%)	( 27%)	( 9%)	( 31%)
Peningaleg staða með lífeyrisskuldbindingum .....	( 7%)	( 28%)	( 10%)	( 32%)
Rekstur málaflokka án vaxta .....	75%	74%	76%	75%
Raunvextir .....	3%	3%	4%	5%
Gjaldfærð og eignfærð fjárfesting .....	19%	19%	8%	11%
Greiðslubyrði lána nettó .....	7%	7%	7%	8%
<b>Í ÞÚSUNDUM KRÓNA Á HVERN ÍBÚA:</b>				
Skuldir án lífeyrisskuldbindinga .....	176	230	149	200
Skuldir með lífeyrisskuldbindingum .....	176	230	149	201
Peningaleg staða án lífeyrisskuldbindinga .....	( 17)	( 75)	( 23)	( 79)
Peningaleg staða með lífeyrisskuldbindingum .....	( 18)	( 76)	( 24)	( 79)
Skatttekjur .....	272	272	249	249
<b>HLUTFALL AF REKSTRARNIÐURSTÖÐU:</b>				
Neikvæð peningaleg staða án lífeyrisskuldbindinga .....	29%	124%	46%	157%
Neikvæð peningaleg staða með lífeyrisskuldbindingum .....	30%	125%	47%	158%
<b>FORSENDUR:</b>				
<b>ÚR ÁRSREIKNINGI (Fjárhæðir eru á árslokaverðlagi 2001 í þúsundum króna):</b>				
Peningalegar eignir .....	85.908	83.987	71.981	69.980
Skuldir .....	( 95.322)	( 124.633)	( 85.275)	( 115.057)
Peningaleg staða án lífeyrisskuldbindinga .....	( 9.414)	( 40.646)	( 13.294)	( 45.077)
Lífeyrisskuldbindingar .....	( 370)	( 370)	( 339)	( 339)
Peningaleg staða með lífeyrisskuldbindingum .....	( 9.784)	( 41.016)	( 13.633)	( 45.416)
Skatttekjur .....	147.894	147.894	143.203	143.203
Rekstur málaflokka án vaxta .....	( 110.535)	( 109.941)	( 108.715)	( 107.849)
Raunvextir .....	( 5.026)	( 5.071)	( 5.530)	( 6.626)
Rekstrarniðurstaða .....	32.333	32.882	28.958	28.728
Gjaldfærð og eignfærð fjárfesting .....	( 28.484)	( 28.484)	( 12.081)	( 15.665)
Raunbreyting á peningalegri stöðu .....	3.849	4.398	16.877	13.063
Greiðslubyrði lána, nettó .....	9.877	10.511	9.698	10.935
<b>ÍBÚAFJÖLDI:</b>				
Í ársbyrjun .....	574	574	585	585
Breyting á árinu .....	( 31)	( 31)	( 11)	( 11)
Í árslok .....	543	543	574	574
<b>VÍSITÖLUR:</b>				
Vísitala neysluverðs í ársbyrjun .....	202,1	202,1	194,0	194,0
Meðal vísitala neysluverðs ársins .....	210,8	210,8	198,5	198,5
Vísitala neysluverðs í árslok .....	219,5	219,5	202,1	202,1

## SKÝRINGAR

---

### Reikningsskilaaðferðir

1. Ársreikningurinn er í meginatriðum gerður eftir sömu reikningsskilaaðferðum og á síðasta ári og er framsetning hans miðuð við samræmdan bókhaldslykil og reikningsskilavenju sveitarfélaga.
2. Reikningsskilaaðferðir sveitarsjóðs og félagslegra íbúða eru í meginatriðum eftirfarandi:

Rekstri og framkvæmdum á árinu er skipt í eftirfarandi liði:

- rekstur
- gjaldfærða fjárfestingu
- eignfærða fjárfestingu

Á rekstur eru færðar allar tekjur og gjöld sem stafa af rekstri sveitarfélagsins og ekki teljast til fjárfestinga. Á gjaldfærða fjárfestingu færast kostnaður við allar framkvæmdir og eignabreytingar sem ekki eru eignfærðar, svo sem götur, holræsi, innanstokksmuni, áhöld og tæki. Eignarhlutir, húseignir, og skráð ökutæki eru hins vegar færð til eignar í efnahagsreikningi.

3. Áhrif almennra verðlagsbreytinga á stöðu peningalegra eigna og skulda eru reiknuð og færð í ársreikninginn og er í því sambandi fylgt eftirfarandi aðferðum:
  - Áhrif verðlagsbreytinga á peningalegar eignir og skuldir eins og þær voru í byrjun reikningsársins, og á breytingu þeirra innan ársins, eru reiknuð og færð í ársreikninginn. Útreikningurinn byggist á breytingu á vísitölu neysliverðs innan ársins og myndar reiknaðar tekjur vegna verðlagsbreytinga að fjárhæð 3.425.720 kr.
  - Greiddir og áfallnir vextir og afborganir á árinu vegna lána, eru færðir í fjármagnsyfirlit en ekki reiknaðar verðbætur og gengismunur. Yfirlitinu er ætlað að sýna ráðstöfun á skatttekjum sveitarfélagsins og aðrar helstu peningalegar hreyfingar á árinu í samanburði við fjárhagsáætlun.
  - Fastafjármunir sem færðir eru í efnahagsreikning sveitarsjóðsins eru ekki endurmetnir vegna verðlagsbreytinga en húseignir sem hafa verið metnar í lok ársins eru færðar á fasteignamati, sé það herra en upphaflegur byggingakostnaður, annars á byggingakostnaðarverði.
  - Eignarhlutur í Atvinnuþróunarsjóði Suðurlands er endurmetinn á árinu samkvæmt yfirliti um skiptingu á stofnframlagi aðildarsveitarfélaga.
  - Félagslegar íbúðir eru endurmetnar með því að framreikna upphaflegt stofnverð þeirra og afskriftir til ársloka 2001, miðuð við hækkun lánskjaravísitölu innan ársins sem var 8,62%.

Endurmat fastafjármuna er fært á eiginfjárreikning í efnahagsreikningi sbr. skýringu 22.

4. Óinnheimtar skatttekjur og dráttarvextir eru færð niður um 2.278.400 kr. í ársreikningnum og niðurfærsla annarra krafna nemur 1.081.295 kr. Hér er ekki um endanlega afskrift að ræða heldur er myndaður mótreikningur sem mæta á þeim kröfum sem kunna að tapast. Niðurfærslan er færð til lækkunar á peningalegum eignum í ársreikningnum.
5. Fjárhagsáætlun sveitarsjóðs fyrir árið 2001 er birt í ársreikningnum til samanburðar.

## SKÝRINGAR, FRH.:

6. Í ársreikningnum er birt yfirlit um raunbreytingu á peningalegri stöðu á árinu miðað við verðlag í árslok 2001. Til að stemma af raunbreytinguna eru fjárhæðir úr rekstrar- og framkvæmdayfirliti færðar frá meðalverðlagi til árslokaverðlags m.v. breytingu á vísitölu neysluverðs á árinu.

Einnig eru reiknaðar út nokkrar lykiltölur um rekstur og stöðu sveitarfélagsins sem m.a. eru byggðar á íbúafjölda og peningalegri stöðu í árslok.

### Áhættufjármunir og langtímakröfur

7. Hlutabréfaeign sveitarfélagsins er færð í ársreikninginn á framreiknuðu kostnaðarverði og greinist þannig:

	Nafnverð	Bókfært verð
Bær hf. ....	13.535.666	17.835.210
Kaupfélag Árnesinga svf. ....	50.000	64.026
Vottunarstöðin Tún ehf. ....	40.000	48.401
Eldvilji ehf. ....	2.000.000	2.172.192
Eignarhaldsfélag Suðurlands hf. A-bréf .....	590.000	662.429
Eignarhaldsfélag Suðurlands hf. B-bréf .....	2.360.000	2.649.719
		<u>23.431.977</u>

8. Langtímakröfur greinast þannig:

Bundið fé sveitarsjóðs vegna félagslegra íbúða .....	1.921.597
Verðbréfaeign .....	<u>109.446</u>
	2.031.043
Bundið fé vegna félagslegra íbúða millifærð sbr. skýr. 9.....	( 1.921.597 )
Langtímakröfur samtals, þ.m.t. næsta árs afborganir .....	<u>109.446</u>

9. Bundið fé sveitarsjóðs vegna félagslegra íbúða, að fjárhæð 1.921.597 kr. er fært meðal langtímakrafna hjá sveitarsjóði, en meðal langtímaskulda í uppgjöri vegna félagslegra íbúða. Í samandregnum ársreikningi jafnast þessi fjárhæð út sbr. skýringu 8.

10. Afborganir af langtímakröfum greinast þannig:

Gjaldfallið .....	<u>109.446</u>
-------------------	----------------

**SKÝRINGAR, FRH.:**

**Fastafjármunir**

11. Bókfært verð þeirra fastafjármuna sem færðir eru í efnahagsreikning greinist þannig:

	Eignarhlutir	Húseignir	Bifreiðar	Félagslegar íbúðir	Samtals
Bókfært verð í ársbyrjun ..	5.190.662	176.726.547	1.119.503	29.215.695	212.252.407
Endurmat á árinu .....	231.655	13.516.000		2.518.847	16.266.502
Fært út á árinu .....			( 35.000)		( 35.000)
Afskrift félagslegra íbúða ..				( 321.091)	( 321.091)
Eignfærð fjárfesting .....	<u>377.857</u>	<u>3.173.000</u>			<u>3.550.857</u>
Bókfært verð 31.12.2001 ..	<u>5.800.174</u>	<u>193.415.547</u>	<u>1.084.503</u>	<u>31.413.451</u>	<u>231.713.675</u>

12. Eignarhlutir sveitarfélagsins greinast þannig:

	01.01.2001	Endurmat	Viðbót	31.12.2001
Atvinnuþróunarsjóður Suðurlands .....	2.690.662	231.655	377.857	3.300.174
Kirkjubæjarstofa .....	<u>2.500.000</u>			<u>2.500.000</u>
	<u>5.190.662</u>	<u>231.655</u>	<u>377.857</u>	<u>5.800.174</u>

13. Húseignir og aðrar bókfærðar fasteignir sveitarfélagsins greinast þannig:

Staðsetning	Notkun	Flatarmál m <sup>2</sup>	Rúmmál m <sup>3</sup>	Brunab.mat '000	Bókfært Verð
Klausturvegur 4 .....	Grunnskóli	2.428	7.984	257.461	53.823.000
Kæribær .....	Leikskóli	142	429	16.164	6.326.000
Klausturhólar 1-2 .....	Leiguíbúðir aldraðra	379	2.226	73.820	16.012.000
Klausturhólar 3, kv. ....	Dvalarh. aldraðra	877	2.258	158.618	30.719.547
Leiguíb. aldraðra, Vík 5% ....	Leiguíbúðir aldraðra	187			437.000
Klausturvegur 4 .....	Sundlaug	100			554.000
Íþróttavöllur .....	Vallarhús	68			1.645.000
Skriðuvellir 13, 15% .....	Heilsugæslustöð	358	1.262		2.562.000
Skriðuvellir 15, 15% .....	Læknisbústaður	288	851		915.000
Kirkjuhvoll .....	Félagsheimili	534		36.886	13.972.000
Múlakot .....	Félagsheimili	56		4.599	2.150.000
Tungusel, 84,2% .....	Félagsheimili	281	1.161	36.366	10.972.000
Efri-Ey .....	Félagsheimili	113	325		3.240.000
Herjólfstaðir .....	Félagsheimili	67		5.936	2.041.000
Skriðuvellir 1 .....	Leiguíbúð	199	600	12.818	5.659.000
Skerjavellir 1 .....	Leiguíbúð	119	380	10.748	4.131.000
Skerjavellir 3 .....	Kennaraíbúð	119	380	10.437	4.392.000
Skerjavellir 5 .....	Kennaraíbúð	119	380	9.145	4.442.000
Skaftárvellir 2b kv. ....	Leiguíbúð	136	460		11.500.000
Sæluhús á afréttum .....	Gangnamannahús			15.100	7.326.000
Dverghamar .....	Áhaldahús o.fl.	261			7.424.000
Íþróttahús .....					2.173.000
Sorporkustöð .....					<u>1.000.000</u>
					<u>193.415.547</u>

## SKÝRINGAR, FRH.:

### 14. Bifreiðar og vinnuvélar:

Skráningarnúmer	Tegund	Árgerð	Notkun	Bókfært verð
Z-949 .....	Bedford	1962	Slökkvibifreið	94.503
Z-2057 .....	Chervolet	1979	Slökkvibifreið	550.000
KI-015 .....	Toyota	1991	Sorpbifreið	440.000
				1.084.503

### 15. Félagslegar íbúðir:

Staðsetning	Notkun	Flatarmál m <sup>2</sup>	Rúmmál m <sup>3</sup>	Brunabótam at '000	Bókfært verð
Skaftárvellir 10 .....	Íbúð	96	317	13.313	11.673.121
Skaftárvellir 1 .....	Íbúð	86			9.870.165
Skaftárvellir 1a .....	Íbúð	86			9.870.165
					31.413.451

### Eignir utan efnahagsreiknings

16. Samkvæmt reikningsskilaaðferð sveitarfélaga, sbr. skýringu 2, hafa tiltekna eignir sveitarfélagsins verið gjaldfærðar og eru því ekki færðar í efnahagsreikning. Slíkar eignir utan efnahagsreiknings eru m.a. eftirfarandi:

Jarðir og mannvirki utan efnahagsreiknings í eigu sveitarsjóðs eru m.a.:

Staðsetning:	Notkun	Fasteignamat
Á .....	Eyðijörð	132.000
Eintúnaháls .....	Eyðijörð	50.000
Foss .....	Hundahreinsunarhús	126.000
Dalbær .....	Hundahreinsunarhús	162.000
		470.000

- Gatnakerfi í þéttbýli á Kirkjubæjarklaustri er samtals um 3,0 km. að lengd, en þar af eru um 2,6 km. með bundnu slitlagi eða um 87%. Lagðar hafa verið gangstéttir á um 2,3 km.

17. Í eigu sveitarsjóðs eru ýmsir lausafjármunir sem áður hafa verið gjaldfærðir. Hér er einkum um að ræða áhöld og tæki sem notuð eru við daglegan rekstur ýmissa stofnana á vegum sveitarfélagsins.

Þessar eignir eru færðar í sérstaka eignaskrá sem er hluti af bókhaldsgögnum sveitarfélagsins.



## SKÝRINGAR, FRH.:

18. Tryggingaverð lausafjármuna, sbr. skýr. 17, nam í árslok um 138,0 millj. kr. er greinist þannig:

Staðsetning:

Félagsheimili .....	17.901.000
Grunnskóli .....	22.396.000
Tónlistarskóli .....	3.447.000
Leikskóli .....	2.387.000
Bókasafn .....	38.183.000
Íbúðir aldraðra .....	31.383.000
Heilsugæslustöð .....	5.369.000
Slökkvistöð .....	3.580.000
Skrifstofa sveitarfélagsins .....	3.977.000
Gangnamannahús .....	2.429.000
Áhaldahús .....	6.999.000
	138.051.000

### Langtímaskuldir

19. Yfirlit um langtímaskuldir:

	Sveitarsjóður	Félagslegar íbúðir	Samtals
Verðtryggð lán LVT eða NVT, vextir 1,00 – 6,15% .....	43.412.027	29.277.748	72.689.775
Verðtryggð lán BVT, vextir 2,25 – 6,00% .....	32.352.892	0	32.352.892
Óverðtryggð lán, vextir 4,00 - 11,00% .....	20.198	0	20.198
Gengistryggt lán ECU, vextir 3,48% .....	3.256.179	0	3.256.179
Fyrirfram innborguð húsaleiga .....	1.332.500	0	1.332.500
Langtímaskuldir samtals, þ.m.t. næsta árs afborganir .....	80.373.796	29.277.748	109.651.544

Bundið fé sveitarsjóðs vegna félagslegra íbúða, að fjárhæð 1.921.597 kr., er fært meðal langtímaskulda í uppgjöri vegna félagslegra íbúða en meðal langtímakrafna hjá sveitarsjóð. Í samandregnum efnahagsreikningi er þessi fjárhæð jöfnuð út.

20. Afborganir af langtímaskuldum greinast þannig á næstu ár:

	Sveitarsjóður	Félagslegar íbúðir	Samtals
Árið 2002 .....	7.039.557	476.470	7.516.027
Árið 2003 .....	7.125.012	481.244	7.606.256
Árið 2004 .....	7.112.446	486.065	7.598.511
Árið 2005 .....	7.206.137	490.929	7.697.066
Árið 2006 .....	6.704.351	495.852	7.200.203
Síðar .....	45.186.293	26.847.188	72.033.481
	80.373.796	29.277.748	109.651.544

## SKÝRINGAR, FRH.:

### Lífeyrisskuldbindingar

21. Á sveitarsjóði hvíla skuldbindingar vegna lífeyrisréttinda nokkurra starfsmanna sveitarsjóðsins í Lífeyrissjóði starfsmanna ríkisins. Skuldbindingar þessar voru reiknaðar út af tryggingastærðfræðingi í árslok 1996. Áætlað er að skuldbindingarnar hafi hækkað sem nemur hækkun á vísitölu lífeyrisskuldbindinga á árinu. Hækkun ársins er gjaldfærð í ársreikningnum.

Áfallnar lífeyrisskuldbindingar:

Áfallnar lífeyrisskuldbindingar í árslok 2000 .....	312.329
Áætluð hækkun á árinu 2001 .....	57.184
	<u>369.513</u>

Á sveitarsjóði hvíla einnig lífeyrisskuldbindingar vegna hjúkrunarfræðinga sem starfa hjá Hjúkrunar- og dvalarheimilinu Klausturhólum.

### Eigið fé

22. Yfirlit um eiginfjárreikning:

	Sveitarsjóður	Félagslegar íbúðir	Samtals
Eiginfjárreikningur í ársbyrjun .....	170.484.516	( 46.615 )	170.437.901
Endurmat fastafjármuna á árinu .....	13.712.655	2.518.847	16.231.502
Afskrift félagslegra íbúða .....		( 321.091 )	( 321.091 )
Rekstrarniðurstaða ársins .....	31.051.297	527.496	31.578.793
Gjaldfærð fjárfesting á árinu .....	( 23.803.694 )	0	( 23.803.694 )
Reiknuð áhrif verðlagsbreytinga vegna fjármagnsliða .....	( 928.123 )	( 2.497.597 )	( 3.425.720 )
Eigið fé 31.12.2001 .....	<u>190.516.651</u>	<u>181.040</u>	<u>190.697.691</u>

### Ábyrgðarskuldbindingar

23. Sveitarsjóður ber hlutfallslega ábyrgð á lánum Fjölbrautaskóla Suðurlands vegna byggingar skólamannvirkja. Lánin eru á nafni Fjölbrautaskóla Suðurlands og greiða sveitarfélögin þau niður með framlagi til hans.
24. Á sveitarsjóði hvílir kaupskylda vegna þriggja félagslegra íbúða, sem byggðar eru samkvæmt lögum um Byggingarsjóð verkamanna. Auk þess á sveitarfélagið þrjár félagslegar íbúðir í árslok og eru skuldir vegna þeirra 29,3 millj. kr. og eru þær færðar meðal langtímaskuda í uppgjöri vegna félagslegra íbúða.

**SKÝRINGAR, FRH.:**

**Önnur atriði**

25. (Fjármunatekjur) og fjármagnsgjöld greinast þannig:

	Langtíma- skuldir og skuldbinding a	Skammtíma- skuldir	Skatttekjur og aðrar kröfur	Samtals
Greiddir og áfallnir vextir:				
Sveitarsjóður .....	3.732.087	344.787	( 2.213.180)	1.863.694
Félagslegar íbúðir .....	202.520	0	0	202.520
	<u>3.934.607</u>	<u>344.787</u>	<u>( 2.213.180)</u>	<u>2.066.214</u>
Áfallnar verðbætur:				
Sveitarsjóður .....	5.748.782	0	( 1.857.477)	3.891.305
Félagslegar íbúðir .....	2.338.138	0	0	2.338.138
	<u>8.086.920</u>	<u>0</u>	<u>( 1.857.477)</u>	<u>6.229.443</u>
Reiknuð áhrif verðlagsbreytinga:				
Sveitarsjóður .....	( 6.029.303)	( 1.156.859)	6.258.039	( 928.123)
Félagslegar íbúðir .....	( 2.671.882)	( 4.536)	178.821	( 2.497.597)
	<u>( 8.701.185)</u>	<u>( 1.161.395)</u>	<u>6.436.860</u>	<u>( 3.425.720)</u>
Sveitarsjóður samtals .....	3.435.316	( 812.072)	2.187.380	4.826.876
Félagslegar íbúðir samtals .....	( 131.224)	( 4.536)	178.821	43.061
	<u>3.304.092</u>	<u>( 816.608)</u>	<u>2.366.201</u>	<u>4.869.937</u>

26. Sveitarsjóður er eignaraðili að byggðasamlaginu Hulu ásamt Austur-Eyjafjallahreppi, Vestur-Eyjafjallahreppi og Mýrdalshreppi. Gerð eru sérstök reikningsskil fyrir byggðasamlagið.

## NEFNDIR, RÁÐ OG STJÓRNIR

---

### Hreppsnefnd

Árni Jón Elíasson oddviti, Jóna Sigurbjartsdóttir varaoddviti, Ólafía Jakobsdóttir sveitarstjóri  
Ragnar Jónsson, Kjartan Magnússon, Sveinbjörg Pálsdóttir og Hörður Davíðsson

### Löggiltir endurskoðendur

**KPMG** Endurskoðun hf. – Einar Sveinbjörnsson

### Skoðunarmenn

Ólafía Davíðsdóttir og Páll Eggertsson

### Yfirkjörstjórn

Helga Bjarnadóttir formaður, Hanna Hilmarsdóttir og Gísli Kjartansson

### Kjörstjórn eystri kjördeildar, Kirkjuholi

Steingrímur Lárusson formaður, Sigurjóna Matthíasdóttir og Elín Anna Valdimarsdóttir

### Kjörstjórn ytri kjördeildar, Tunguseli

Helga Bjarnadóttir formaður, Sveinn Gunnarsson og Kristbjörg Hilmarsdóttir

### Stjórn Héraðsbókasafns

Helga Jónsdóttir formaður, Kjartan Hj. Kjartansson og Sigurlaug Sigurðardóttir.

### Fræðslunefnd

Jóna Sigurbjartsdóttir formaður, Alexander Alexandersson, Jón Geir Ólafsson, Björk Ingimundardóttir og Anna Harðardóttir

### Almannavarnarnefnd

Ólafía Jakobsdóttir formaður, Elín Anna Valdimarsdóttir, Pálmi Harðarson, Benedikt Lárusson og Hilmar Gunnarsson

### Félagsmálanefnd

Jóna Sigurbjartsdóttir formaður, Bjarni J. Matthíasson og Þórunn Júlíusdóttir

### Þjónustuhópur aldraðra

Þorsteinn Bergmann formaður, Ingibjörg Hjálmarsdóttir, Jóna Sigurbjartsdóttir, Lára Sigurðardóttir og Arndís Salvarsdóttir

### Fulltrúar í barnaverndanefnd V- Skaftafellssýslu

Ólafía Jakobsdóttir formaður, Jóna Sigurbjartsdóttir og Margrét Sigurbjartsdóttir

### Húsnæðisnefnd

Sveinbjörg Pálsdóttir formaður, Þórarinn Bjarnason, Rúnar P. Jónsson, Hilmar Gunnarsson, Salvar Júlíusson

### Jafnfréttisnefnd

Margrét Einarsdóttir formaður, Ragnhildur Andrésdóttir og Sverrir Gíslason

### Stjórn Heilsugæslustöðvar

Gunnar Þorkelsson formaður, Valur Oddsteinsson, Sigurjóna Matthíasdóttir, Sverrir Gíslason og Guðleif Helgadóttir fulltrúi starfsmanna

### Stjórn Hjúkrunar og dvalarheimilis Klausturhóla

Jón Helgason formaður, Sveinbjörg Pálsdóttir, Þórarinn Eggertsson, Kjartan Magnússon og Guðleif Helgadóttir fulltrúi starfsmanna

### Menningarmálanefnd

Birna Bragadóttir formaður, Ragnhildur Ragnarsdóttir, Gísli Kjartansson, Bryndís Guðgeirsdóttir og Gunnar Þór Jónsson

### Skipulags- og byggingarnefnd

Ólafía Jakobsdóttir formaður, Ragnar Jónsson, Fanney Ó. Lárusdóttir, Salvar Júlíusson og Rúnar P. Jónsson

### Ferða- og atvinnumálanefnd

Hörður Davíðsson formaður, Birgir Þórisson og Sigurlaug Jónsdóttir

**Fjallaskilanevnd Landbrots- og Miðafréttar**

Sólrún Ólafsdóttir formaður, Valmundur Guðmundsson og Ólafur Helgason

**Fjallaskilanevnd Austur Síðuréttar**

Davíð Pétursson formaður, Ólafur Oddsson og Guðlaug Ásgeirsdóttir

**Fjallaskilanevnd Álftaversafréttar**

Þórarinn Eggertsson formaður, Jóhannes Gissurarson og Kári Gunnarsson

**Fjallaskilanevnd Skaftártungnaafréttar**

Sigfús Sigurjónsson formaður, Sigurður Ómar Gíslason og Gísli H. Magnússon

**Forðagæslumenn**

Margrét Einarsdóttir fyrir svæðið austan Ása-Eldvatns og Kúðaflióts. Þórarinn Eggertsson fyrir Álftaver og Oddsteinn Sæmundsson fyrir Skaftártungu

**Fulltrúi á landsþingi Sambands íslenskra sveitarfélaga**

Ólafía Jakobsdóttir

**Fulltrúar á aðalfund SASS**

Árni Jón Elíasson, Ólafía Jakobsdóttir og Jóna Sigurbjartsdóttir

**Fulltrúi á aðalfund Atvinnuþróunarsjóðs Suðurlands**

Árni Jón Elíasson

**Fulltrúar í Héraðsnevnd Vestur Skaftfellinga**

Árni Jón Elíasson formaður, Jóna Sigurbjartsdóttir og Ragnar Jónsson

**Fulltrúi í Náttúruverndarnevnd Vestur Skaftfellssýslu**

Ólafía Jakobsdóttir formaður

## STARFSMENN Í DESEMBER 2001

---

### **Hreppsskrifstofan**

Ólafía Jakobsdóttir sveitarstjóri, Elín Pálsdóttir aðstoðarmaður sveitarstjóra, Þórunn Edda Sveinsdóttir skrifstofumaður og Sigurveig Oddsdóttir ræsting

### **Kirkjubæjarskóli**

Valgerður Guðjónsdóttir skólastjóri, Þorsteinn M. Kristinsson aðstoðarskólastjóri, Ragnhildur Ragnarsdóttir kennari, Kjartan H. Kjartansson kennari, Lilja Magnúsdóttir kennari, Jónatan G. Jónsson leiðbeinandi, Heiða Guðný Ásgeirsdóttir leiðbeinandi, Helga Jónsdóttir leiðbeinandi, Unnur Þórðardóttir leiðbeinandi, Margrét Sigurbjörnsdóttir leiðbeinandi, Kristín Ásgeirsdóttir matráðskona, Helga Sigurjónsdóttir mötuneyti, Jóhanna Stefánsdóttir mötuneyti, Sigfríð Kristinsdóttir ræsting, Sigurveig Oddsdóttir ræsting og Steinþór Jóhannsson húsvörður

### **Tónlistarskóli Skaftárhrepps**

Birna Bragadóttir skólastjóri

### **Leikskólinn Kærribær**

Þórunn Júlíusdóttir leikskólastjóri, Ragnheiður Sigurðardóttir leiðbeinandi, Hildigunnur Jóhannesdóttir leiðbeinandi, Guðrún Sigurðardóttir leiðbeinandi og Margrét Einarsdóttir ræsting

### **Héraðsbókasafnið**

Lilja Magnúsdóttir forstöðumaður og Jóhanna Stefánsdóttir ræsting

### **Byggingafulltrúi**

Benedikt Lárusson

### **Slökkviliðsstjóri og slökkvitækjaþjónusta**

Hilmar Gunnarsson

### **Heimaþjónusta**

Sigrún Gísladóttir, Anna H. Árnadóttir, Guðrún Sigurðardóttir

### **Íbúðir aldraðra**

Hansína P. Elíasdóttir ræsting

### **Umsjónamaður fasteigna**

Rúnar P. Jónsson

### **Sorporkustöð, jarðgerð og spilliefnamóttaka**

Hilmar Gunnarsson