

Skaftárhreppur
Ársreikningur
2010

Skaftárhreppur
Klausturvegi 15
880 Kirkjubæjarklaustur

Kt. 480690-2069

Efnisyfirlit

Áritun sveitarstjóra og sveitarstjórnar	3
Áritun óháðs endurskoðanda og skoðunarmanna	4
Rekstrarreikningur	5
Efnahagsreikningur	6
Sjóðstreymisyfirlit	8
Skýringar	9

Áritun sveitarstjórnar og sveitarstjóra


Ársreikningur Skaftárhrepps er gerður í samræmi við sveitarstjórnarlög, lög um ársreikninga, reglugerð um bókhald og ársreikninga sveitarfélaga og auglýsingar ráðuneytis sveitarstjórnarmála um reikningskil sveitarfélaga.

Rekstrarartekjur sveitarfélagsins á árinu námu 295,2 millj. kr. samkvæmt samanteknum ársreikningi fyrir A og B hluta, en þar af námu rekstrarartekjur A hluta 285,3 millj. kr. Álagningarhlutfall útsvars var 13,28% en lögbundið hámark er það sama. Álagningahlutfall fasteignaskatts nam 0,625% í A-flokk, 1,32% í B-flokki og 1,65% í C-flokk en lögbundið hámark er það sama. Rekstrarniðurstaða sveitarfélagsins samkvæmt samanteknum ársreikningi A og B hluta var neikvæð um 29,1 millj. kr. en í A hluta var rekstrarniðurstaðan neikvæð um 19,5 millj. kr. Eigið fé sveitarfélagsins í árslok 2010 nam 208,8 millj. kr. samkvæmt efnahagsreikningi, en eigið fé A hluta nam 321,7 millj. kr.

Ársreikningur Skaftárhrepps fyrir árið 2010 er gefinn út þann 4. maí 2011 og er á þeim degi tilbúinn til afgreiðslu í sveitarstjórn í samræmi við ákvæði 72. gr. sveitarstjórnarlaga nr. 45/1998.

Kirkjubæjarklaustri, 4. maí 2011.


Sveitarstjóri:



Ársreikningur Skaftárhrepps fyrir árið 2010 hefur hlotið afgreiðslu sveitarstjórnar í samræmi við ákvæði 72. gr. sveitarstjórnarlaga og er staðfestur og áritaður við síðari umræðu í sveitarstjórn.

Kirkjubæjarklaustri, 12. maí 2011.

Sveitarstjórn:



Áritun óháðs endurskoðanda og skoðunarmanna

Til sveitarstjórnar Skaftárhrepps.

Við höfum endurskoðað meðfylgjandi ársreikning Skaftárhrepps fyrir árið 2010. Ársreikningurinn hefur að geyma ársreikning fyrir A hluta starfsemi sveitarfélagsins og ársreikning fyrir A og B hluta. Hann greinist í rekstrarreikning, efnahagsreikning, sjóðstreymisfirlit, upplýsingar um helstu reikningsskilaaðferðir og aðrar skýringar.

Ábyrgð stjórnenda á ársreikningnum

Stjórnendur eru ábyrgir fyrir gerð og glöggrri framsetningu ársreikningsins í samræmi við lög um ársreikninga. Stjórnendur eru einnig ábyrgir fyrir því innra eftirliti sem þeir telja nauðsynlegt til að gera þeim kleift að setja fram ársreikning sem er án verulegra annmarka, hvort sem er vegna sviksemi eða mistaka.

Ábyrgð endurskoðanda

Ábyrgð okkar felst í því álitum sem við látum í ljós á ársreikningnum á grundvelli endurskoðunarinnar. Endurskoðað var í samræmi við alþjóðlega endurskoðunarstaðla. Samkvæmt þeim ber okkur að fara eftir settum siðareglum og skipuleggja og haga endurskoðuninni þannig að nægjanleg víska fáiist um að ársreikningurinn sé án verulegra annmarka.

Endurskoðun felur í sér aðgerðir til staðfestingar á fjárhæðum og öðrum upplýsingum í ársreikningnum. Val endurskoðunaraðgerða byggist á faglegu mati endurskoðandans, þar með talið á þeirri hættu að verulegir annmarkar séu á ársreikningnum, hvort sem er vegna sviksemi eða mistaka. Við áhættumatið er tekið tillit til þess innra eftirlits sem varðar gerð og glögga framsetningu ársreiknings, til þess að skipuleggja viðeigandi endurskoðunaraðgerðir, en ekki til þess að gefa álit á virkni innra eftirlits sveitarfélagsins. Endurskoðun felur einnig í sér mat á hvort reikningsskilaaðferðir og matsaðferðir sem stjórnendur nota við gerð ársreikningsins séu viðeigandi sem og mat á framsetningu hans í heild.

Við teljum að við endurskoðunina höfum við aflað nægilegra og viðeigandi gagna til að byggja álit okkar á.

Álit

Það er álit okkar að ársreikningurinn gefi glögga mynd af afkomu sveitarfélagsins á árinu 2010, fjárhagsstöðu þess 31. desember 2010 og breytingu á handbæru fé á árinu 2010, í samræmi við lög um ársreikninga.

Ábending

Án þess að gera fyrirvara við álit okkar viljum við vekja athygli á rekstrarniðurstöðu ársins 2010 og óvissu um fjármögnun ársins 2011. Eins og fram kemur í rekstrarreikningi var rekstrarniðurstaða A og B hluta neikvæð um 29,1 millj. kr. og samkvæmt sjóðstreymisfirliti var veltufé til rekstrar A og B hluta neikvætt um 9,8 millj. kr. Þá skal á það bent að fjármögnun samningsbundinna afborgana langtímalána og skammtímalána á árinu 2011 er ekki frágengin og því ákveðin óvissa um greiðslugetu sveitarfélagsins á árinu 2011.

Staðfesting vegna skýrslu sveitarstjóra og sveitarstjórnar

Í samræmi við ákvæði 5. tli. 1. mgr. 106. gr. laga nr. 3/2006 um ársreikninga staðfestum við samkvæmt okkar bestu vitund að í skýrslu sveitarstjóra og sveitarstjórnar sem fylgir með ársreikningi þessum eru veittar þær upplýsingar sem þar ber að veita í samræmi við lög um ársreikninga og koma ekki fram í skýringum.

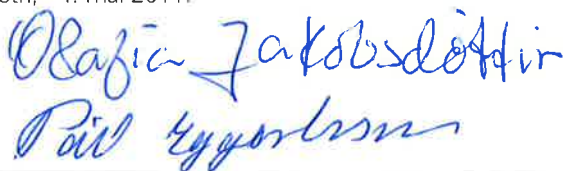
Selfossi, 4. maí 2011.

KPMG ehf.



Við undirritaðir kjörnir skoðunarmenn Skaftárhrepps, höfum yfirfarið ársreikning sveitarfélagsins fyrir árið 2010. Leggjum við til að ársreikningurinn verði samþykktur.

Kirkjubæjarklaustri, 4. maí 2011.



Rekstrarreikningur ársins 2010

	Skýr.	A hluti			A og B hluti		
		Ársreikningur	Áætlun	Ársreikningur	Ársreikningur	Áætlun	Ársreikningur
		2010	2010	2009	2010	2010	2009
Rekstrartekjur:							
Útsvar og fasteignaskattur		155.424	143.348	161.435	151.448	142.070	157.881
Framlög Jöfnunarsjóðs		87.407	88.545	91.004	87.407	88.545	91.004
Aðrar tekjur		42.471	36.849	46.474	56.335	53.430	66.766
	4	<u>285.302</u>	<u>268.742</u>	<u>298.913</u>	<u>295.190</u>	<u>284.045</u>	<u>305.651</u>
Rekstrargjöld:							
Laun og launatengd gjöld	5	140.074	143.400	133.120	140.074	143.400	133.120
Annar rekstrarkostnaður	6	144.697	153.606	151.844	146.969	143.556	160.608
Afskriftir	9	11.083	10.997	11.459	16.690	16.612	18.171
		<u>295.854</u>	<u>308.003</u>	<u>296.423</u>	<u>303.733</u>	<u>303.568</u>	<u>302.899</u>
Rekstrarniðurstaða án fjármuna- tekna og fjármagnsgjalda		(10.552)	(39.261)	3.090	(8.543)	(19.523)	4.122
Fjármunatekjur og (fjármagnsgj.)	7	(8.968)	(8.952)	(14.929)	(20.544)	(20.288)	(35.222)
Rekstrarniðurstaða	14	<u>(19.520)</u>	<u>(48.213)</u>	<u>(11.839)</u>	<u>(29.087)</u>	<u>(39.811)</u>	<u>(32.100)</u>

Efnahagsreikningur

Eignir

Skýr.	A hluti		A og B hluti	
	2010	2009	2010	2009
Fastafjármunir:				
Varanlegir rekstrarfjármunir:				
Fasteignir og lóðir	351.904	362.603	423.580	455.609
Veitu- og gatnakerfi	7.750	8.134	15.635	16.569
Áhöld og tæki	64	64	6.106	8.208
9	359.718	370.801	445.321	480.386
Áhættufjármunir og langtímakröfur:				
Eignarhlutir í félögum	10 47.482	47.232	47.482	47.232
Langtímakröfur	11 2.637	3.115	2.637	3.115
Langtímakröfur á eigin fyrirtæki	12 65.594	77.665	0	0
		115.713	50.119	50.347
Fastafjármunir	475.431	498.813	495.440	530.733
Veltufjármunir:				
Skammtímakröfur:				
Óinnheimtar skatttekjur	3h,13 17.814	20.259	17.814	20.259
Skammtímakröfur á eigin fyrirtæki	64.746	48.510	0	0
Aðrar skammtímakröfur	3h,13 27.185	19.596	27.185	19.949
Næsta árs afborganir langtímakrafna	11 293	3.082	293	3.082
Næsta árs afb. langtímakrafna				
eigin fyrirtæki	12 14.099	13.148	0	0
Handbært fé	3i 2.772	3.430	2.772	3.430
Veltufjármunir	126.909	108.025	48.064	46.720
Eignir samtals	602.340	606.838	543.504	577.453
Eignir utan efnahagsreiknings	3j			

31. desember 2010

Eigið fé og skuldir

	Skýr.	A hluti		A og B hluti	
		2010	2009	2010	2009
Eigið fé:					
Eiginfjárreikningur	14	321.707	341.227	208.847	237.934
Skuldbindingar:					
Lífeyrisskuldbinding	15	4.686	4.572	4.686	4.572
Langtímaskuldir:					
Skuldir við lánastofnanir	16	178.273	200.354	234.690	271.535
Skammtímaskuldir:					
Skuldir við lánastofnanir		25.379	3.063	25.379	3.063
Skuld við eigin fyrirtæki		6.712	179	0	0
Næsta árs afborganir langtímaskulda ...	16	33.343	31.200	35.542	33.785
Aðrar skammtímaskuldir		32.240	26.243	34.360	26.564
		97.674	60.685	95.281	63.412
Skuldir og skuldbindingar samtals		280.633	265.611	334.657	339.519
Eigið fé og skuldir samtals		602.340	606.838	543.504	577.453
Skuldbindingar, lífeyris- skuldbinding	18	16.874	15.318		
Skuldbindingar, rekstrarleigu- samningar	18	540	1.920		

Sjóðstreymisýfirlit árið 2010

	A hluti			A og B hluti			
	Skýr. Ársreikningur 2010	Áætlun 2010	Ársreikingur 2009	Ársreikningur 2010	Áætlun 2010	Ársreikingur 2009	
Rekstrarhreyfingar:							
Niðurstaða samkvæmt rekstrarreikningi	14	(19.520)	(48.213)	(11.900)	(29.087)	(39.811)	(32.100)
Rekstrarliðir sem hafa ekki áhrif á fjárstreymi:							
Afskriftir	9	11.083	10.997	11.459	16.690	16.612	18.171
Verðbætur og gengismunur		3.323	3.735	8.803	7.559	7.686	23.241
(Hagnaður) af sölu rekstarfjárm. (Hagnaður) af sölu rekstarfjárm.		0	0	0	(5.125)	(5.125)	0
Breyting á lífeyrisskuldbindingu	15	114	0	581	114	0	581
Veltufé (til), frá rekstri		(5.000)	(33.481)	8.943	(9.849)	(20.638)	9.893
Breytingar á rekstrartengdum eignum og skuldum:							
Óinnh. skattt., lækkun, (hækkun)		2.445	0	(2.614)	2.445	0	(2.614)
Aðrar sk. kr., (hækkun), lækkun		(7.589)	0	2.606	(7.236)	(3.800)	2.844
Skammtímaskuldir, hækkun		5.997	0	962	7.796	0	960
Breyting á rekstrartengdum eignum og skuldum		853	0	954	3.005	(3.800)	1.190
Handbært fé (til), frá rekstri		(4.147)	(33.481)	9.897	(6.844)	(24.438)	11.083
Fjárfestingarhreyfingar:							
Fjárfesting í varanlegum rekstrar- fjármunum		0	0	(7.450)	0	0	(7.450)
Söluverð seldra rekstrarfjármuna		0	0	0	23.500	23.500	0
Eignarhlutir í félögum, breyting		(250)	0	0	(250)		
Langtímakröfur, breyting	11	3.059	3.348	2.636	3.059	3.348	2.636
Langtímakröfur á eigin fyrirtæki, breyting	12	13.492	13.310	12.582	0	0	0
Fjárfestingarhreyfingar		16.301	16.658	7.768	26.309	26.848	(4.814)
Fjármögnunarahreyfingar:							
Viðskiptastaða eigin fyrirtækja, breyting		(9.703)	2.068	(13.979)	0	0	0
Tekið nýtt lán	16	11.000	11.000	25.000	11.000	11.000	25.000
Afborganir langtímalána	16	(36.425)	(31.962)	(23.571)	(53.439)	(49.126)	(26.154)
Skammtímalán, breyting		22.316	35.000	(4.779)	22.316	35.000	(4.779)
Fjármögnunarahreyfingar		(12.812)	16.106	(17.329)	(20.123)	(3.126)	(5.933)
Breyting á handbæru fé		(658)	(717)	336	(658)	(716)	336
Handbært fé í ársbyrjun		3.430	3.430	3.094	3.430	3.430	3.094
Handbært fé í árslok		2.772	2.713	3.430	2.772	2.714	3.430

Skýringar

1. Upplýsingar um sveitarfélagið

Skaftárhreppur er sveitarfélag á Suðurlandi og var fjöldi íbúa þess 447 þann 1. desember 2010. Skrifstofa sveitarfélagsins er á Kirkjubæjarklaustri.

Fjallað er um grundvallarþætti stjórnsýslu og starfsemi sveitarfélaga í sveitarstjórnarlögum nr. 45/1998.

2. Grundvöllur reikningsskilanna

Ársreikningur Skaftárhrepps árið 2010 hefur að geyma ársreikning fyrir þær rekstrareiningar sem falla undir A hluta starfsemi sveitarfélagsins og samantekinn ársreikning fyrir alla starfsemi þess, þ.e. A og B hluta, sbr. 60. gr. sveitarstjórnarlaga, nr 45/1998.

Til A hluta, þ.e. sveitarsjóðs, telst starfsemi sem að hluta eða öllu leyti er fjármögnuð með skatttekjum. Hér er um að ræða Aðalsjóð, en auk hans Eignasjóð. Til B hluta teljast fjárhagslega sjálfstæð fyrirtæki sem að hálfu eða meirihluta eru í eigu sveitarfélagsins, en rekstur þessara fyrirtækja er fjármagnaður með þjónustutekjum. Fyrirtæki sem falla undir B hluta starfsemi sveitarfélagsins eru Leiguíbúðir, Félagslegar íbúðir, Íbúðir aldraðra, Fráveita og Sorporkustöð.

Ársreikningurinn er gerður samkvæmt kostnaðarverðsreglu og í samræmi við sveitarstjórnarlög, lög um ársreikninga nr. 144/1994, reglugerð um bókhald og ársreikninga sveitarfélaga nr. 944/2000 og auglýsingar ráðuneytis sveitarstjórnarmála um reikningsskil sveitarfélaga. Að öðru leyti byggir ársreikningurinn í meginatriðum á sömu reikningsskilaaðferðum og árið áður.

Stöður í efnahagsreikningi milli rekstrareininga í A hluta og viðskipti milli þeirra eru felld út í ársreikningi A hluta. Í samanteknum ársreikningi fyrir A og B hluta eru felldar út stöður í efnahagsreikningi og viðskipti milli allra rekstrareininga sveitarfélagsins. Af viðskiptum milli rekstrareininga sveitarfélagsins má nefna álagða fasteignaskatta, húsaleigu Eignasjóðs og önnur innbyrðis viðskipti vegna kaupa á vöru og þjónustu.

3. Mikilvægar reikningsskilaaðferðir

Reikningsskilaaðferðum sem settar eru fram hér á eftir hefur verið beitt með samræmdum hætti á öllum þeim tímabilum sem birt eru í ársreikningnum.

a. Innlausn tekna

Skatttekjur eru færðar til tekna við álagningu þeirra en til lækkunar er færð reiknuð niðurfærsla vegna óinnheimtra skatttekna. Til skatttekna heyra útsvar, fasteignaskattur og framlög úr Jöfnunarsjóði sveitarfélaga, auk annarra tekna sem hafa ígildi skatta, svo sem lóðarleiga.

Tekjur af sölu þjónustu og vöru eru færðar þegar afhending hefur farið fram og kröfuréttur myndast.

Áfallnar vaxtatekjur eru færðar til tekna í samræmi við höfuðstól og skilmála vaxtaberandi krafna. Arðstekjur eru færðar til tekna þegar réttur til þeirra hefur myndast.

Hagnaður eða tap af sölu varanlegra rekstrarfjármuna er reiknað sem mismunur söluverðs og bókfærðs verðs og er hann færður í rekstrarreikning meðal rekstrartekna eða -gjalda, eftir því sem við á.

b. Færsla gjalda

Útgjöld eru færð í ársreikninginn á því tímabili sem til þeirra er stofnað og kröfuréttur seljanda hefur myndast.

c. Verðlags- og gengisviðmið

Eignir og skuldir, sem bundnar eru verðlagsvísitölu eða gengi erlendra gjaldmiðla eru færðar í ársreikninginn miðað við verðlag eða gengi í árslok. Verðlagsbreytingar og gengismunur sem myndast er færður í rekstrarreikning.

d. Varanlegir rekstrarfjármunir

Varanlegir rekstrarfjármunir eru færðir til eignar í efnahagsreikningi á kostnaðarverði að frádregnum afskriftum.

Skýringar, frh.:

3. Mikilvægar reikningsskilaaðferðir frh.

e. Afskriftir varanlegra rekstrarfjármuna

Afskriftir eru reiknaðar sem fastur hundraðshluti miðað við áætlaðan nýtingartíma rekstrarfjármuna þar til 10% niðurlagsverði er náð. Áætlaður nýtingartími rekstrarfjármuna greinist þannig:

Byggingar.....	25 - 40 ár
Veitukerfi.....	25 ár
Gatnakerfi.....	25 ár
Áhöld og búnaður.....	5 - 10 ár

f. Eignarhlutir í félögum

Í ársreikningi A hluta eru eignarhlutir í félögum, byggðasamlögum og eigin fyrirtækjum færðir á kostnaðarverði. Í ársreikningi A hluta er fyrst og fremst verið að draga fram ráðstöfun skatttekna og er því ekki færð hlutdeild í afkomu félaga. Framlög sveitarsjóðs til byggðasamlaga og ýmissa verkefna teljast hluti kostnaðar vegna viðeigandi málaflokks.

g. Langtímakröfur

Langtímakröfur eru færðar til eignar í samræmi við lánskjör. Næsta árs og gjaldfallnar afborganir langtímakrafna eru færðar í efnahagsreikningi meðal veltufjármuna.

Reiknaðir eru 4,5% ársvextir á langtímakröfur á eigin fyrirtæki, en lánin eru bundin vísitölu neysliverðs.

h. Önnheimtar skatttekjur og aðrar kröfur

Önnheimtar skatttekjur, aðrar kröfur og verðbréf eru færð niður til að mæta almennri áhættu sem fylgir kröfueign sveitarfélagsins, en hér er ekki um endanlega afskrift að ræða. Annars vegar er um að ræða niðurfærslu vegna krafna sem sérstaklega hafa verið metnar í tapshættu og hins vegar niðurfærslu til að mæta almennri áhættu. Niðurfærslan er dregin frá viðkomandi liðum í efnahagsreikningi.

i. Handbært fé

Sjóðir og bankainnstæður teljast til handbærs fjár.

j. Eignir utan efnahagsreiknings

Fjárfesting í landi og gatnagerðarframkvæmdum fyrir ársbyrjun 2002, hefur áður verið gjaldfærð og er ekki færð til eignar í efnahagsreikningi.

k. Lífeyrisskuldbinding

Lífeyrisskuldbinding vegna lífeyrisréttinda starfsmanna sveitarfélagsins er færð sem langtímaskuld í efnahagsreikningi á grundvelli tryggingarfræðilegrar úttektar í árslok. Breytingin á skuldbindingunni á árinu er gjaldfærð í rekstrarreikningi sbr. skýringu 15.

l. Langtímaskuldir

Langtímaskuldir eru færðar í efnahagsreikningi í árslok eins og lánskjör segja til um. Næsta árs afborganir langtímaskulda eru færðar meðal skammtímaskulda.

m. Ábyrgðir og aðrar skuldbindingar utan efnahagsreiknings

Skrá um ábyrgðir og aðrar skuldbindingar sveitarfélagsins utan efnahagsreiknings er birt í skýringu 18.

n. Fjárhagsáætlun

Fjárhagsáætlun sveitarfélagsins fyrir árið 2010 er hluti ársreikningsins og er birt í rekstrarreikningi og yfirliti um sjóðstreymi.

Skýringar, frh.:

4. Rekstrartekjur

Rekstrartekjur greinast þannig:

	A hluti		A og B hluti	
	Ársreikningur 2010	Áætlun 2010	Ársreikningur 2010	Áætlun 2010
Útsvar og fasteignaskattur:				
Útsvar.....	118.352	106.550	118.352	106.550
Fasteignaskattur.....	37.072	36.798	33.096	35.520
	155.424	143.348	151.448	142.070
Framlög Jöfnunarsjóðs:				
Framlag vegna fasteignaskatts.....	17.197	15.484	17.197	15.484
Framlag vegna útgjaldajöfnunar.....	43.518	41.559	43.518	41.559
Framlög vegna grunnskóla.....	10.511	17.371	10.511	17.371
Framlög vegna fólksfækkunar.....	13.844	13.911	13.844	13.911
Framlög vegna tryggingagjalds.....	2.117	0	2.117	0
Önnur framlög.....	220	220	220	220
	87.407	88.545	87.407	88.545
Skatttekjur samtals.....	242.831	231.893	238.855	230.615
Aðrar tekjur:				
Þjónustutekjur.....	15.865	14.149	16.770	16.027
Eignatekjur.....	1.947	1.043	8.676	7.996
Endurgreiðslur.....	4.598	7.146	4.598	7.146
Aðrar tekjur.....	20.061	14.511	26.291	22.261
	42.471	36.849	56.335	53.430
Rekstrartekjur samtals.....	285.302	268.742	295.190	284.045

5. Laun og launatengd gjöld

Laun og launatengd gjöld greinast þannig:

Laun.....	112.908	115.706	112.908	115.706
Breyting á lífeyrisskuldbindingu.....	114	0	114	0
Launatengd gjöld.....	27.052	27.694	27.052	27.694
Laun og launatengd gjöld samtals.....	140.074	143.400	140.074	143.400

Stöðugildi í árslok..... 21,3

Laun sveitarstjórnar og sveitarstjóra námu 13,0 millj. kr. á árinu 2010.

6. Annar rekstrarkostnaður

Annar rekstrarkostnaður greinist þannig:

Vöru- og þjónustukaup.....	124.757	132.438	132.669	129.588
Skattar og önnur opinber gjöld.....	774	822	594	580
Styrkir, framlög og annar kostnaður.....	19.166	20.346	13.706	13.388
Annar rekstrarkostnaður samtals.....	144.697	153.606	146.969	143.556

Skýringar, frh.:

7. Fjármunatekjur og fjármagnsgjöld

Fjármunatekjur og (fjármagnsgjöld) greinast þannig:

	A hluti		A og B hluti	
	Ársreikningur 2010	Áætlun 2010	Ársreikningur 2010	Áætlun 2010
Vaxtatekjur og verðbætur.....	2.729	2.576	2.729	2.576
Vaxtagjöld og verðbætur	(20.333)	(19.596)	(23.273)	(22.864)
Vextir frá eigin fyrirtækjum.....	8.636	8.068	0	0
Fjármunatekjur og (fjármagnsgj.)				
samtals.....	(8.968)	(8.952)	(20.544)	(20.288)

8. Heildaryfirlit um rekstur

Rekstur málaflokka, stofnana og fyrirtækja sveitarfélagsins greinist þannig:

	Ársreikningur 2010		Áætlun 2010	
	Gjöld	Tekjur	Mismunur	Nettó
Aðalsjóður:				
Útsvar og fasteignaskattur	0	158.605	158.605	147.183
Framlög úr Jöfnunarsjóði	0	87.407	87.407	88.545
Félagsþjónusta	19.794	1.761	(18.033)	(20.611)
Fræðslu- og uppeldismál	147.112	11.761	(135.351)	(141.444)
Menningarmál	18.856	2.445	(16.411)	(16.399)
Æskulýðs- og íþróttamál	50.786	7.292	(43.494)	(47.097)
Brunamál og almannavarnir	4.645	1.947	(2.698)	(2.946)
Hreinlætismál	25.988	8.425	(17.563)	(30.231)
Skipulags- og byggingarmál	12.786	2.133	(10.653)	(9.720)
Umferðar- og samgöngumál	4.309	0	(4.309)	(2.694)
Umhverfismál	4.026	512	(3.514)	(3.416)
Atvinnumál	13.255	5.220	(8.035)	(9.119)
Sameiginlegur kostnaður	57.172	9.962	(47.210)	(42.924)
Fjármunatekjur og fjármagnsgjöld	3.137	22.118	18.981	18.379
Aðalsjóður samtals	361.866	319.588	(42.278)	(72.494)
A hluta stofnanir:				
Eignasjóður	51.013	73.771	22.758	24.281
Innri færslur A hluta	(85.938)	(85.938)	0	0
A hluti samtals	326.941	307.421	(19.520)	(48.213)
B hluta fyrirtæki:				
Leiguíbúðir	5.374	6.699	1.325	1.513
Félagslegar íbúðir	3.091	5.643	2.552	3.032
Íbúðir aldraðra	8.137	6.802	(1.335)	(167)
Fráveita	1.367	2.718	1.351	1.508
Sorporkustöð	28.315	14.855	(13.460)	(2.516)
Innri færslur A og B hluta	(26.829)	(26.829)	0	0
A og B hluti samtals	346.396	317.309	(29.087)	(39.811)

Skýringar, frh.:

9. Varanlegir rekstrarfjármunir

Varanlegir rekstrarfjármunir greinast þannig:

	Fasteignir og lóðir	Gatnakerfi	Áhöld og tæki	Samtals
A hluti				
Heildarverð 1.1.2010	662.404	9.605	644	672.653
Afskrifað áður	(299.801)	(1.471)	(580)	(301.852)
Bókfært verð 1.1.2010	362.603	8.134	64	370.801
Afskrifað á árinu	(10.699)	(384)	0	(11.083)
Bókfært verð 31.12. 2010	351.904	7.750	64	359.718
Heildarverð samtals 31.12.2010	662.404	9.605	644	672.653
Afskrifað samtals	(310.500)	(1.855)	(580)	(312.935)
Bókfært verð 31.12.2010	351.904	7.750	64	359.718
Afskriftarhlutföll	2,5-4%	4%	15-20%	

	Fasteignir og lóðir	Veitukerfi og gatnakerfi	Áhöld og tæki	Samtals
A og B hluti				
Heildarverð 1.1. 2010	870.184	36.245	40.046	946.475
Afskrifað áður	(414.575)	(19.676)	(31.838)	(466.089)
Bókfært verð 1.1. 2010	455.609	16.569	8.208	480.386
Viðbót á árinu	0	0	0	0
Selt á árinu	(18.375)	0	0	(18.375)
Afskrifað á árinu	(13.654)	(934)	(2.102)	(16.690)
Bókfært verð 31.12.2010	423.580	15.635	6.106	445.321
Heildarverð samtals 31.12.2010	844.364	36.245	40.046	920.655
Afskrifað samtals	(420.784)	(20.610)	(33.940)	(475.334)
Bókfært verð 31.12 2010	423.580	15.635	6.106	445.321
Afskriftarhlutföll	2,5-4%	4%	10-20%	

Skýringar, frh.:

9. Varanlegir rekstrarfjármunir frh.

Fasteignamat og váttryggingaverð

Brunabótamat, fasteignamat og bókfært verð varanlegra rekstrarfjármuna skiptist þannig:

	Brunabótamat	Fasteignamat	Bókfært verð 31.12.2010
Skólahúsnæði	359.393	66.849	28.906
Leikskóli	28.591	7.586	9.268
Dvalarheimilið Klausturhólar		107.770	34.964
Íþróttamannvirki	230.591	53.820	231.722
Félagsheimili	107.657	42.670	23.172
Íbúðarhúsnæði	375.679	142.649	47.983
Slökkvistöð		6.230	8.770
Sorporkustöð, fasteign	58.878	22.850	23.694
Aðrar fasteignir	39.611	24.160	15.099
Gatnakerfi			7.750
Fráveitukerfi			7.885
Slökkvibifreiðar			64
Sorporkustöð, vélar og tæki			6.042
Samtals			<u>445.319</u>

Skýringar, frh.:

9. Varanlegir rekstrarfjármunir frh.

Viðlagatrygging

Samkvæmt ákvæðum laga og reglugerðar um viðlagatryggingu eru veitumannvirki tryggð vegna náttúruhamfara. Tryggingaverðmæti fráveitu nemur 60,9 millj. kr. og vatnsveitu 82,4 millj. kr.

Tryggingaverð lausafjármuna

Tryggingarverð lausafjármuna greinist þannig:

	A hluti	A og B hluti
Grunnskóli	39.268	39.268
Leikskóli	4.186	4.186
Tónskóli	6.043	6.043
Íþróttahús	5.047	5.047
Félagsheimili	24.827	24.827
Slökkvistöð	6.278	6.278
Áhaldahús	3.436	3.436
Gangnamannahús	862	862
Skrifstofa sveitarfélagsins	6.972	6.972
Bókasafn	66.950	66.950
	<u>163.869</u>	<u>163.869</u>

10. Eignarhlutir í félögum

Eignarhlutir í félögum greinast þannig:

	Eignarhlutur	Nafnverð	A hluti	A og B hluti
			Bókfært verð	Bókfært verð
Atvinnuþróunarfélag Suðurlands	2,87%		3.216	3.216
Kirkjubæjarstofa, stofnframlag	54,62%	2.500	2.500	2.500
Katla, jarðvangur	8,90%	250	250	250
Landskerfi bókasafna hf.	0,11%	152	152	152
Vottunarstofan Tún hf.	0,42%	40	48	48
Eldvilji ehf.	21,72%	2.000	2.172	2.172
Rangárbakkar, hestam. Suðurlands ehf.	0,14%	100	100	100
Lánasjóður sveitarfélaga ohf.	0,38%	19.050	33.753	33.753
Háskólafélag Suðurlands ehf.	2,81%	1.979	1.979	1.979
Eignarhaldsfélag Suðurlands A-bréf	0,72%	590	662	662
Eignarhaldsfélag Suðurlands B-bréf	1,23%	2.360	2.650	2.650
			<u>47.482</u>	<u>47.482</u>

Skýringar, frh.:

11. Langtímakröfur

Breyting langtímakrafna árinu greinist þannig:

	A hluti	A og B hluti
Staða verðbréfaeignar í ársbyrjun	6.197	6.197
Afborgun verðbréfaeignar	(3.059)	(3.059)
Verðbætur	(208)	(208)
Langtímakröfur samtals, þ.m.t. næsta árs afborganir	2.930	2.930
Næsta árs afborganir	(293)	(293)
	<u>2.637</u>	<u>2.637</u>

Afborganir langtímakrafna greinast þannig á næstu ár:

Árið 2011	293	293
Árið 2012	293	293
Árið 2013	293	293
Árið 2014	293	293
Árið 2015	293	293
Afborgun síðar	1.465	1.465
Langtímakröfur samtals, þ.m.t. næsta árs afborganir	<u>2.930</u>	<u>2.930</u>

12. Langtímakröfur á eigin fyrirtæki

Verðbréf A hluta á B hluta greinist þannig:

	A hluti
Staða verðbréfaeignar í ársbyrjun	90.813
Afborgun verðbréfaeignar á árinu	(13.492)
Verðbætur	2.372
Staða verðbréfaeignar í árslok	79.693
Næsta árs afborganir	(14.099)
Staða verðbréfaeignar í árslok samtals	<u>65.594</u>

Afborganir langtímakrafna á eigin fyrirtæki í B hluta greinast þannig á næstu ár:

Árið 2011	14.099
Árið 2012	12.132
Árið 2013	12.678
Árið 2014	10.903
Árið 2015	11.387
Síðar	18.483
Langtímakröfur samtals, þ.m.t. næsta árs afborganir	<u>79.682</u>

13. Skammtímakröfur og verðbréf

Niðurfærsla skammtímakrafna og verðbréfa greinist þannig:

	A hluti	A og B hluti
Niðurfærsla í ársbyrjun	33.178	33.178
Niðurfærsla, breyting á árinu	1.952	1.952
Niðurfærsla í árslok	<u>35.130</u>	<u>35.130</u>

Skýringar, frh.:

14. Eigið fé

Yfirlit um eiginfjárreikning:

	A hluti	A og B hluti
Eigið fé 1.1. 2010	341.227	237.934
Rekstrarniðurstaða ársins	(19.520)	(29.087)
Eigið fé 31.12. 2010	321.707	208.847

15. Lífeyrisskuldbinding

Á sveitarfélaginu hvílir skuldbinding vegna verðbóta á lífeyrisséttindi starfsmanna sveitarfélagsins. Hækkun á árinu á lífeyrisséttindum er færð í rekstrarreikning og til hækkunar á lífeyrisskuldbindingunni. Áfallin lífeyrisskuldbinding í árslok 2010 greinist þannig:

Lífeyrisskuldbinding 1.1. 2010.....	4.572
Hækkun lífeyrisskuldbindingar á árinu	114
Lífeyrisskuldbinding 31.12. 2010.....	4.686

16. Langtímaskuldir

Breyting langtímalána á árinu greinist þannig:

	Verðtryggð lán	Samtals
A hluti		
Staða lána í ársbyrjun	231.554	231.554
Nýtt lán	11.000	11.000
Afborganir af lánum	(36.425)	(36.425)
Verðbætur	5.487	5.487
Langtímaskuldir samtals, þ.m.t. næsta árs afborganir.....	211.616	211.616
Næsta árs afborganir.....	(33.343)	(33.343)
	178.273	178.273

Vaxtakjör í árslok..... 4,1%-6,5%

	Verðtryggð lán	Samtals
A og B hluti		
Staða lána í ársbyrjun	305.320	305.320
Nýtt lán	11.000	11.000
Afborganir af lánum	(53.439)	(53.439)
Verðbætur	7.351	7.351
Langtímaskuldir samtals, þ.m.t. næsta árs afborganir.....	270.232	270.232
Næsta árs afborganir.....	(35.542)	(35.542)
	234.690	234.690

Vaxtakjör í árslok..... 1%-6,5%

Skýringar, frh.:

Afborganir af langtímaskuldum greinast þannig á næstu ár:

	A hluti	A og B hluti
Árið 2011	33.343	35.542
Árið 2012	30.773	32.990
Árið 2013	29.130	31.367
Árið 2014	27.193	29.451
Árið 2015	17.207	19.483
Síðar	73.970	121.399
Langtímaskuldir samtals, þ.m.t. næsta árs afborganir	211.616	270.232

17. Heildaryfirlit um samantekna fjárhagsstöðu A og B hluta í árslok

Eignir, skuldir og eigið fé sveitarfélagsins greinist þannig:

	Eignarhluti	Eignir	Skuldir	Eigið fé
A-hluti	100%	602.340	280.633	321.707
Leiguíbúðir	100%	29.142	48.780 (19.638)
Félagslegar íbúðir	100%	14.722	30.517 (15.795)
Íbúðir aldraðra	100%	10.502	28.102 (17.600)
Fráveita	100%	8.214	6.442	1.772
Sorporkustöð	100%	29.735	91.334 (61.599)
Millifærslur, innbyrðis staða		(151.151)	(151.151)	0
Heildarstaða sveitarfélagsins 31.12.2010		543.504	334.657	208.847

18. Skuldbindingar utan efnahagsreiknings

Sveitarfélagið hefur staðið að byggingu hjúkrunar- og dvalarheimilisins Klausturhóla og er það fært til eignar í efnahagsreikningi á framreiknuðu afskrifuðu stofnverði 35,0 millj. kr. Heimilið er rekið sem sjálfstæð stofnun en vistgjöldum er ætlað að standa undir rekstrarkostnaði þess. Gerð eru sérstök reikningsskil fyrir stofnunina. Á sveitarfélaginu hvílir skuldbinding vegna lífeyrisréttinda starfsmanna Klausturhóla. Skuldbindingin nam 16,9 millj. kr. í árslok 2010. Lífeyrisskuldbindingin er ekki færð í ársreikninginn.

Sveitarfélagið hefur gert rekstrarleigusaming um tölvubúnað. Eftirstöðvar samningsins nam 0,5 millj. kr. í árslok. Gildistími samninganna rennur út í maí 2011. Á árinu voru gjaldfærðar 1,4 millj. kr. í reikstrarreikning vengna samninganna.

Sveitarfélagið hefur gengist í ábyrgð á skammtímaláni Hjúkrunar- og dvalarheimilisins Klausturhóla hjá Arion banka að fjárhæð 10,0 millj. kr. í árslok 2010.

19. Tengdir aðilar

Aðal- og varamenn í sveitarstjórn auk æðstu stjórnenda sveitarfélagsins eru skilgreindir sem tengdir aðilar sveitarfélagsins. Makar þessara aðila og ófjárráða börn og aðrir fjárhagslega háðir einstaklingar falla einnig undir skilgreininguna ásamt fyrirtækjum í eigu eða undir stjórn þessara aðila.

Sveitarfélagið hefur átt viðskipti við tengda aðila á árinu. Viðskipti sveitarfélagsins við tengda aðila eru á sömu forsendum og þegar um ótengda aðila er að ræða og eru skilyrði og skilmálar viðskiptanna sambærileg og við ótengda aðila. Við ákvörðun um viðskipti við tengda aðila er farið að hæfisreglum 19. gr. sveitarstjórnarlaga.

Skýringar, frh.:

20. Lykiltölur

Yfirlit um lykiltölur:

	A hluti		A og B hluti	
	Ársreikningur	Áætlun	Ársreikningur	Áætlun
Í hlutfalli við rekstrartekjur:				
Útsvar	41,5 %	39,6 %	40,1 %	37,5 %
Fasteignaskattur	13,0 %	13,7 %	11,2 %	12,5 %
Framlög Jöfnunarsjóðs.....	30,6 %	32,9 %	29,6 %	31,2 %
Skatttekjur samtals.....	85,1 %	86,2 %	80,9 %	81,2 %
Aðrar tekjur	14,9 %	13,7 %	19,1 %	18,8 %
Rekstrartekjur samtals	100,0 %	99,9 %	100,0 %	100,0 %
Laun og launatengd gjöld.....	49,1 %	53,4 %	47,5 %	50,5 %
Annar rekstrarkostnaður.....	50,7 %	57,2 %	49,8 %	50,5 %
Rekstrarniðurstaða fyrir afskriftir	99,8 %	110,6 %	97,3 %	101,0 %
Afskriftir.....	3,9 %	4,3 %	5,7 %	6,4 %
Fjármagnsliðir, nettó.....	3,1 %	3,3 %	7,0 %	7,1 %
	106,8 %	118,2 %	110,0 %	114,5 %
Rekstrarniðurstaða, (neikvæð)	(6,8%)	(18,3%)	(10,0%)	(14,5%)
Veltufé (til) rekstrar.....	(1,8%)	(12,5%)	(3,3%)	(7,3%)
Fjárfestingarhreyfingar.....	5,7 %	6,2 %	8,9 %	9,5 %
Í þúsundum króna á íbúa:				
Rekstur:				
Skatttekjur.....	543	519	534	516
Aðrar tekjur	95	82	126	198
Laun og launatengd gjöld	313	321	313	321
Annar rekstrarkostnaður	324	344	329	321
Fjármunatekjur og (fjármagnsgjöld).....	(20)	(20)	(46)	(45)
Rekstrarniðurstaða.....	(44)	(27)	(65)	(72)
Sjóðstreymi:				
Veltufé (til) rekstrar	(11)	(75)	(22)	(46)
Handbært fé (til) rekstrar	(9)	(75)	(15)	(55)
	Ársreikningur	Ársreikningur	Ársreikningur	Ársreikningur
	2010	2009	2010	2009
Efnahagur:				
Eignir.....	1.348	1.349	1.216	1.283
Eigið fé.....	720	758	467	529
Skuldir og skuldbindingar.....	628	590	749	754
Aðrar lykiltölur:				
Veltufé frá rekstri í hlutfalli við langtímaskuldir mælt í árum		24		27

Skýringar, frh.:

20. Lykiltölur frh.

Yfirlit um lykiltölur:

	A hluti		A og B hluti	
	Ársreikningur 2010	Ársreikningur 2009	Ársreikningur 2010	Ársreikningur 2009
Veltufjárhlutfall - veltufjármunir/ skammtímaskuldir.....	1,3	1,8	0,5	0,7
Eiginfjárhlutfall - eigið fé/ heildarfjármagn.....	0,5	0,6	0,4	0,4
	2010	2009	2008	2007
Íbúafjöldi , (heimild: Hagstofa Íslands)				
Íbúafjöldi 1. desember.....	447	450	467	466
Breyting frá fyrra ári.....	(0,7%)	(3,6%)	0,2 %	(3,9%)

Skýringar, frh.:

20. Lykiltölur frh.

Yfirlit um lykiltölur A hluta síðustu ár:

	2010	2009	2008	2007	2006	2005
Í hlutfalli við rekstrartekjur:						
Útsvar	41,5 %	42,2 %	40,0 %	39,8 %	39,8 %	41,2 %
Fasteignaskattur	13,0 %	11,7 %	10,1 %	9,5 %	9,1 %	9,4 %
Framlög Jöfnunarsjóðs.....	30,6 %	30,6 %	36,9 %	41,7 %	36,7 %	29,5 %
Skatttekjur samtals.....	85,1 %	84,5 %	87,0 %	91,0 %	84,7 %	80,1 %
Aðrar tekjur	14,9 %	15,5 %	13,0 %	9,0 %	15,3 %	19,9 %
Rekstrartekjur samtals	100,0 %	100,0 %	100,0 %	100,0 %	100,0 %	100,0 %
Laun og launatengd gjöld.....	49,1 %	44,4 %	40,2 %	38,3 %	42,6 %	43,6 %
Annar rekstrarkostnaður.....	50,7 %	50,7 %	46,2 %	43,6 %	46,2 %	48,4 %
Rekstrarniðurstaða fyrir afskriftir	99,8 %	95,1 %	86,4 %	81,9 %	88,8 %	92,0 %
Afskriftir.....	3,9 %	3,8 %	3,1 %	2,6 %	2,8 %	4,7 %
Fjármagnsliðir, nettó.....	3,1 %	5,0 %	4,7 %	0,8 %	0,9 %	(1,0%)
	106,8 %	103,9 %	94,2 %	85,3 %	92,5 %	95,7 %
Rekstrarniðurstaða, (neikvæð)	(6,8%)	(3,9%)	5,8 %	14,7 %	7,5 %	4,3 %
Veltufé (til), frá rekstri	(1,8%)	3,0 %	14,0 %	18,8 %	10,7 %	4,3 %
Fjárfestingarhreyfingar.....	5,7 %	2,6 %	(25,3%)	(17,0%)	(19,2%)	11,8 %
Í þúsundum króna á íbúa:						
Rekstur:						
Skatttekjur.....	543	566	560	536	444	377
Aðrar tekjur	95	101	84	53	80	94
Laun og launatengd gjöld	313	298	259	226	223	205
Annar rekstrarkostnaður	324	340	297	257	242	228
Fjármunatekjur og (fjármagnsgjöld).....	(20)	(34)	(31)	(5)	(5)	5
Rekstrarniðurstaða.....	(44)	(27)	24	87	40	21
Sjóðstreymi:						
Veltufé (til), frá rekstri	(11)	20	91	110	56	20
Handbært fé (til), frá rekstri	(9)	22	85	117	66	17
Efnahagur:						
Eignir.....	1.348	1.358	1.293	1.151	893	804
Eigið fé.....	720	763	756	734	534	489
Skuldir og skuldbindingar.....	628	594	537	418	359	315
Aðrar lykiltölur:						
Veltufé frá rekstri í hlutfalli við langtíma- skuldir mælt í árum		26	5	3	5	14
Veltufjárhlutfall - veltufjármunir/ skammtímaskuldir.....	1,3	2,0	2,0	3,0	2,0	3,0
Eiginfjárhlutfall - eigið fé/heildarfjármagn.....	0,5	1,0	1,0	1,0	1,0	1,0

Skýringar, frh.:

20. Lykiltölur frh.

Yfirlit um lykiltölur A hluta síðustu ár:

	2010	2009	2008	2007	2006	2005
Útsvarprósenta	13,28%	13,28%	13,03%	13,03%	13,03%	13,03%
Fasteignaskattsprósenta, A-liður	0,625%	0,625%	0,625%	0,625%	0,625%	0,500%
Fasteignaskattsprósenta, B-liður	1,320%	1,320%	1,320%	0,880%	0,440%	
Fasteignaskattsprósenta, C-liður,	1,650%	1,650%	1,650%	1,650%	1,650%	1,320%
	2010	2009	2008	2007	2006	2005
Íbúafjöldi , (heimild: Hagstofa Íslands)						
Íbúafjöldi 1. desember.....	447	450	467	466	485	490
Breyting frá fyrra ári.....	(0,7%)	(3,6%)	0,2 %	(3,9%)	(1,0%)	(3,2%)

Skýringar, frh.:

20. Lykiltölur frh.

Í yfirliti þessu er borin saman ráðstöfun skatttekna til einstakra málaflokka í A hluta síðustu þrjú árin. Þjónustutekjur og aðrar tekjur sem tilheyra einstökum málaflokkum hafa verið dregnar frá gjöldum viðkomandi málaflokks. Fjárhæðir eru í þús. kr. og á verðlagi hvers árs.

	2010	Hlutfall af skattt.	2009	Hlutfall af skattt.	2008	Hlutfall af skattt.
Aðalsjóður						
Skatttekjur	246.012	100,0%	256.165	100,0%	264.924	100,0%
Félagsþjónusta	(18.033)	7,3%	(21.631)	8,4%	(18.987)	7,2%
Fræðslu- og uppeldismál	(135.351)	55,0%	(144.483)	56,4%	(134.837)	50,9%
Menningarmál	(16.411)	6,7%	(14.320)	5,6%	(13.121)	5,0%
Æskulýðs- og íþróttamál	(43.494)	17,7%	(41.020)	16,0%	(24.563)	9,3%
Brunamál og almannavarnir	(2.698)	1,1%	(2.137)	0,8%	(1.949)	0,7%
Hreinlætismál	(17.563)	7,1%	(17.237)	6,7%	(19.121)	7,2%
Skipulags- og byggingarmál	(10.653)	4,3%	(10.352)	4,0%	(8.369)	3,2%
Umferðar- og samgöngumál	(4.309)	1,8%	(1.946)	0,8%	(2.321)	0,9%
Umhverfismál	(3.514)	1,4%	(3.143)	1,2%	(3.036)	1,1%
Atvinnumál	(8.035)	3,3%	(2.989)	1,2%	(5.558)	2,1%
Sameiginlegur kostnaður	(47.210)	19,2%	(39.122)	15,3%	(39.924)	15,1%
Fjármunatekjur og fjármagnsgjöld	18.981	(7,7%)	30.057	(11,7%)	43.031	(16,2%)
Aðalsjóður samtals	(42.278)		(12.158)		36.169	
Aðrir sjóðir í A hluta						
Eignasjóður	22.758	(9,3%)	258	(0,1%)	(24.938)	9,4%
A hluti samtals	(19.520)	7,9%	(11.900)	4,6%	11.231	(4,2%)

Í yfirliti þessu er samanburður þriggja síðustu ára á rekstrartekjum, rekstrargjöldum og rekstrarniðurstöðu stofnana sveitarfélagsins sem færðar eru undir B hluta. Fjárhæðir eru í þús. kr. og á verðlagi hvers árs.

	2010	Breyting f.f. ári	2009	Breyting f.f. ári	2008	Breyting f.f. ári
Stofnanir í B hluta						
Leiguíbúðir						
Rekstrartekjur	6.699	(3,7%)	6.958	(17,5%)	8.430	18,8%
Rekstrargjöld	(5.374)	(39,7%)	(8.916)	(32,1%)	(13.132)	17,3%
Rekstrarniðurstaða	1.325		(1.958)		(4.702)	
Félagslegar íbúðir						
Rekstrartekjur	5.643	246,0%	1.631	(1,5%)	1.655	(51,2%)
Rekstrargjöld	(3.091)	(48,4%)	(5.987)	(18,3%)	(7.325)	48,6%
Rekstrarniðurstaða	2.552		(4.356)		(5.670)	
Íbúðir aldraðra						
Rekstrartekjur	6.802	0,7%	6.757	35,0%	5.006	54,8%
Rekstrargjöld	(8.137)	(0,2%)	(8.153)	10,2%	(7.398)	31,1%
Rekstrarniðurstaða	(1.335)		(1.396)		(2.392)	
Fráveita						
Rekstrartekjur	2.718	14,7%	2.370	19,2%	1.988	(18,9%)
Rekstrargjöld	(1.367)	(51,4%)	(2.812)	8,5%	(2.592)	47,8%
Rekstrarniðurstaða	1.351		(442)		(604)	
Sorporkustöð						
Rekstrartekjur	14.855	4,2%	14.259	(12,6%)	16.318	12,3%
Rekstrargjöld	(28.315)	7,6%	(26.308)	(11,5%)	(29.717)	41,5%
Rekstrarniðurstaða	(13.460)		(12.049)		(13.399)	