

**Skaftárhreppur**  
**Ársreikningur**  
**2005**

Skaftárhreppur  
Klausturvegi 15  
880 Kirkjubæjarklaustur

Kt. 480690-2069

# Efnisyfirlit

---

|   |   |                              |   |
|---|---|------------------------------|---|
| Áritun sveitarstjórnar og sveitarstjóra ..... | 3 | Efnahagsreikningur .....     | 6 |
| Áritun endurskoðenda og skoðunarmanna .....   | 4 | Yfirlit um sjóðstreymi ..... | 8 |
| Rekstrarreikningur .....                      | 5 | Skýringar .....              | 9 |

# Áritun sveitarstjórnar og sveitarstjóra

Ársreikningur Skaftárhrepps er gerður í samræmi við sveitarstjórnarlög, lög um ársreikninga, reglugerð um bókhald og ársreikninga sveitarfélaga og auglýsingar félagsmálaráðuneytisins um reikningsskil sveitarfélaga.

Rekstrarartekjur sveitarfélagsins á árinu námu 261,5 millj. kr. samkvæmt samanteknum ársreikningi fyrir A og B hluta, en þar af námu rekstrarartekjur A hluta 253,5 millj. kr. Álagningarhlutfall útsvars var 13,03% en lögbundið hámark er það sama. Álagningahlutfall fasteignaskatts nam 0,625% í A-flokk og 1,65% í B-flokk en lögbundið hámark er það sama. Rekstrarniðurstaða sveitarfélagsins samkvæmt samanteknum ársreikningi A og B hluta var jákvæð um 2,5 millj. kr. en í A hluta var rekstrarniðurstaðan jákvæð um 10,1 millj. kr. Eigið fé sveitarfélagsins í árslok 2005 nam 210,2 millj. kr. samkvæmt efnahagsreikningi, en eigið fé A hluta nam 239,4 millj. kr.

Sveitarstjórn Skaftárhrepps og sveitarstjóri staðfesta hér með ársreikning sveitarfélagsins fyrir árið 2005 með undirritun sinni.

Kirkjubæjarklaustri, í apríl 2006.

Sveitarstjórn:

*Ásgeir Blámann*  
*Jóna S. Sigurbjörnsdóttir*  
*Gjartan Magnússon*  
*Heida Ludný Ásgeirsdóttir*  
*Janaki M. Rutir*  
*Ragnur Jónsson*  
*Sveinbjörg Fálisdóttir*

Sveitarstjóri:

*Gunnsteinn R. Ómarsson*



# Áritun endurskoðenda og skoðunarmanna


Til sveitarstjórnar Skaftárhrepps.

Við höfum endurskoðað ársreikning Skaftárhrepps fyrir árið 2005. Ársreikningurinn hefur að geyma ársreikning fyrir A hluta starfsemi sveitarfélagsins og samantekinn ársreikning fyrir A og B hluta. Hann greinist í rekstrarreikning, efnahagsreikning, yfirlit um sjóðstreymi og skýringar nr. 1 - 44. Ársreikningurinn er lagður fram af stjórnendum sveitarfélagsins og á ábyrgð þeirra í samræmi við lög og reglur. Ábyrgð okkar felst í því álitum sem við látum í ljós á ársreikningnum á grundvelli endurskoðunarinnar.

Endurskoðað var í samræmi við góða endurskoðunarvenju. Samkvæmt því ber okkur að skipuleggja og haga endurskoðuninni þannig að nægjanleg víska fáiast um að ársreikningurinn sé í meginatriðum án annmarka. Endurskoðunin felur meðal annars í sér greiningaraðgerðir, úrtakskannanir og athuganir á gögnum til að sannreyna fjárhæðir og aðrar upplýsingar sem fram koma í ársreikningnum. Endurskoðunin felur einnig í sér athugun á þeim reikningsskilaaðferðum og matsreglum sem notaðar eru við gerð ársreikningsins og mat á framsetningu hans í heild. Við teljum að endurskoðunin sé nægjanlega traustur grunnur til að byggja álit okkar á.



Það er álit okkar að ársreikningurinn gefi glögga mynd af rekstri sveitarfélagsins á árinu 2005, efnahag þess 31. desember 2005 og breytingu á handbæru fé á árinu 2005 í samræmi við lög og góða reikningsskilavenju.

Selfossi, 24. mars 2006.

  
Ólafur Sveinbjörnsson  
KPMG Endurskoðun hf.

Við undirritaðir kjömir skoðunarmenn Skaftárhrepps, höfum yfirfarið ársreikning sveitarfélagsins fyrir árið 2005. Leggjum við til að ársreikningurinn verði samþykktur.

Kirkjubæjarklaustri, 24. mars 2006.

  
Páll Þorgeirsson  
  
Sigurjóna Matilliasdóttir

## Rekstrarreikningur ársins 2005

|   | Skýr. | Sveitarsjóður<br>A hluti |                      | Samantekið<br>A og B hluti |                      |
|---|-------|--------------------------|----------------------|----------------------------|----------------------|
|   |       | Ársreikningur            | Áætlun<br>í þús. kr. | Ársreikningur              | Áætlun<br>í þús. kr. |
| <b>Rekstrartekjur:</b>                                    |       |                          |                      |                            |                      |
| Útsvar og fasteignaskattur .....                          | 16    | 116.587.335              | 118.482              | 115.660.459                | 118.482              |
| Framlög Jöfnunarsjóðs .....                               | 16    | 68.064.935               | 58.038               | 68.064.935                 | 58.038               |
| Aðrar tekjur .....  | 16    | 45.892.288               | 38.744               | 54.814.614                 | 47.675               |
|   |       | <u>230.544.558</u>       | <u>215.264</u>       | <u>238.540.008</u>         | <u>224.195</u>       |
| <b>Rekstrargjöld:</b>                                     |       |                          |                      |                            |                      |
| Laun og launatengd gjöld .....                            | 17    | 100.475.430              | 92.780               | 104.166.237                | 96.148               |
| Annar rekstrarkostnaður .....                             | 18    | 111.579.375              | 97.821               | 98.863.371                 | 87.072               |
|   |       | <u>212.054.805</u>       | <u>190.601</u>       | <u>203.029.608</u>         | <u>183.220</u>       |
| Afskriftir .....  | 21,22 | 10.837.257               | 10.498               | 20.155.550                 | 19.817               |
|   |       | <u>222.892.062</u>       | <u>201.099</u>       | <u>223.185.158</u>         | <u>203.037</u>       |
| Rekstrarniðurstaða án fjármunatekna og fjármagnsgjalda .. |       | 7.652.496                | 14.165               | 15.354.850                 | 21.158               |
| Fjármunatekjur og (fjármagnsgjöld) .....                  | 19    | <u>2.417.554</u>         | <u>( 1.414 )</u>     | <u>( 12.881.057 )</u>      | <u>( 11.881 )</u>    |
| <b>Rekstrarniðurstaða .....</b>                           | 33    | <u>10.070.050</u>        | <u>12.751</u>        | <u>2.473.793</u>           | <u>9.277</u>         |

# Efnahagsreikningur

## Eignir

|  | Skýr.   | Sveitarsjóður<br>A hluti  |                           | Samantekið<br>A og B hluti |                           |
|--|---------|---------------------------|---------------------------|----------------------------|---------------------------|
|  |         | 2005                      | 2004                      | 2005                       | 2004                      |
|  |         |                           |                           |                            |                           |
| <b>Fastafjármunir:</b>                     |         |                           |                           |                            |                           |
| Varanlegir rekstrarfjármunir:              |         |                           |                           |                            |                           |
| Fasteignir og lóðir .....                  | 21,22   | 197.110.113               | 199.374.922               | 314.817.131                | 321.795.347               |
| Veitu- og gatnakerfi .....                 | 21,22   | 3.908.834                 | 3.893.023                 | 14.542.034                 | 15.075.823                |
| Áhöld og tæki .....                        | 21,22   | 1.879.462                 | 2.475.109                 | 21.157.005                 | 25.692.819                |
|  |         | <u>202.898.409</u>        | <u>205.743.054</u>        | <u>350.516.170</u>         | <u>362.563.989</u>        |
| Áhættufjármunir og langtímakröfur:         |         |                           |                           |                            |                           |
| Eignarhlutir í félögum .....               | 7,28    | 13.479.839                | 30.796.285                | 13.479.839                 | 30.796.285                |
| Langtímakröfur á eigin fyrirtæki .....     | 8,29,30 | 88.713.562                | 90.582.915                | 0                          | 0                         |
|  |         | <u>102.193.401</u>        | <u>121.379.200</u>        | <u>13.479.839</u>          | <u>30.796.285</u>         |
| Fastafjármunir                             |         | <u>305.091.810</u>        | <u>327.122.254</u>        | <u>363.996.009</u>         | <u>393.360.274</u>        |
| <b>Veltufjármunir:</b>                     |         |                           |                           |                            |                           |
| Skammtímakröfur:                           |         |                           |                           |                            |                           |
| Óinnheimtar skatttekjur .....              | 9,32    | 14.193.396                | 14.832.568                | 14.193.396                 | 14.832.568                |
| Skammtímakröfur á eigin fyrirtæki .....    |         | 14.475.062                | 16.603.140                | 0                          | 0                         |
| Aðrar skammtímakröfur .....                | 9,32    | 21.148.928                | 19.663.874                | 21.148.928                 | 20.935.154                |
| Næsta árs afborganir langtímakrafna .....  | 31      | 7.787.259                 | 7.162.246                 | 82.882                     | 82.882                    |
| Handbært fé .....                          | 10      | 31.073.468                | 9.065.612                 | 31.073.468                 | 9.065.612                 |
| Veltufjármunir                             |         | <u>88.678.113</u>         | <u>67.327.440</u>         | <u>66.498.674</u>          | <u>44.916.216</u>         |
| <b>Eignir samtals</b>                      |         | <u><u>393.769.923</u></u> | <u><u>394.449.694</u></u> | <u><u>430.494.683</u></u>  | <u><u>438.276.490</u></u> |
| <b>Eignir utan efnahagsreiknings .....</b> | 11      |                           |                           |                            |                           |

# 31. desember 2005

## Eigið fé og skuldir

|  | Skýr. | Sveitarsjóður<br>A hluti |                    | Samantekið<br>A og B hluti |                    |
|--|-------|--------------------------|--------------------|----------------------------|--------------------|
|  |       | 2005                     | 2004               | 2005                       | 2004               |
| <b>Eigið fé:</b>                                   |       |                          |                    |                            |                    |
| Eiginfjárreikningur .....                          | 33    | 239.423.450              | 229.353.400        | 210.165.242                | 207.691.449        |
| <b>Skuldbindingar:</b>                             |       |                          |                    |                            |                    |
| Lífeyrisskuldbinding .....                         | 34    | 1.329.310                | 1.257.027          | 1.329.310                  | 1.257.027          |
| <b>Langtímaskuldir:</b>                            |       |                          |                    |                            |                    |
| Skuldir við lánastofnanir .....                    | 35,36 | 118.998.929              | 130.115.722        | 182.869.035                | 193.187.716        |
| <b>Skammtímaskuldir:</b>                           |       |                          |                    |                            |                    |
| Skuld við eigin fyrirtæki .....                    |       | 598.449                  | 0                  | 0                          | 0                  |
| Næsta árs afborganir langtímaskulda .....          | 37    | 16.231.684               | 16.012.948         | 18.046.509                 | 17.702.566         |
| Aðrar skammtímaskuldir .....                       |       | 17.188.101               | 17.710.597         | 18.084.587                 | 18.437.732         |
|  |       | 34.018.234               | 33.723.545         | 36.131.096                 | 36.140.298         |
| Skuldir og skuldbindingar samtals                  |       | 154.346.473              | 165.096.294        | 220.329.441                | 230.585.041        |
| <b>Eigið fé og skuldir samtals</b>                 |       | <b>393.769.923</b>       | <b>394.449.694</b> | <b>430.494.683</b>         | <b>438.276.490</b> |
| <b>Skuldbindingar utan efnahagsreiknings .....</b> | 39    |                          |                    |                            |                    |

# Yfirlit um sjóðstreymi árið 2005

|  | Sveitarsjóður<br>A hluti |                | Samantekið<br>A og B hluti |                |                      |
|--|--------------------------|----------------|----------------------------|----------------|----------------------|
|  | Skýr.                    | Ársreikningur  | Áætlun<br>í þús. kr.       | Ársreikningur  | Áætlun<br>í þús. kr. |
| <b>Rekstrarhreyfingar:</b>                       |                          |                |                            |                |                      |
| Niðurstaða samkvæmt rekstrarreikningi .....      | 33                       | 10.070.050     | 12.751                     | 2.473.793      | 9.277                |
| Rekstrarliðir sem hafa ekki áhrif á fjárstreymi: |                          |                |                            |                |                      |
| Afskriftir .....                                 | 21,22                    | 10.837.257     | 10.498                     | 20.155.550     | 19.817               |
| Verðbætur og gengismunur .....                   |                          | ( 724.912 )    | 1.288                      | 8.192.564      | 5.260                |
| (Hagnaður) af sölu rekstrarfjármuna .....        |                          | ( 850.000 )    | ( 850 )                    | ( 850.000 )    | ( 850 )              |
| Hagnaður af sölu hlutabréfa .....                |                          | ( 9.560.467 )  | ( 9.561 )                  | ( 9.560.467 )  | ( 9.561 )            |
| Breyting á lífeyrisskuldbindingu .....           | 34                       | 72.283         | 0                          | 72.283         | 0                    |
| Veltufé frá rekstri                              |                          | 9.844.211      | 14.126                     | 20.483.723     | 23.943               |
| Breytingar á rekstartengdum eignum og skuldum:   |                          |                |                            |                |                      |
| Óinnheimtar skatttekjur, lækkun .....            |                          | 639.172        | 0                          | 639.172        | 0                    |
| Aðrar skammtímakröfur, (hækkun) .....            |                          | ( 1.485.054 )  | 0                          | ( 213.774 )    | 0                    |
| Skammtímaskuldir, (lækkun) .....                 |                          | ( 522.496 )    | 0                          | ( 353.145 )    | 0                    |
| Breyting á rekstartengdum eignum og skuldum      |                          | ( 1.368.378 )  | 0                          | 72.253         | 0                    |
| Handbært fé frá rekstri                          |                          | 8.475.833      | 14.126                     | 20.555.976     | 23.943               |
| <b>Fjárfestingarhreyfingar:</b>                  |                          |                |                            |                |                      |
| Fjárfesting í varanlegum rekstrarfjármunum ..... | 23,24                    | ( 8.142.612 )  | ( 9.066 )                  | ( 8.257.731 )  | ( 9.066 )            |
| Söluverð seldra rekstrarfjármuna .....           |                          | 1.000.000      | 1.000                      | 1.000.000      | 1.000                |
| Eignarhlutir í félögum, breyting .....           |                          | ( 518.764 )    | ( 1.157 )                  | ( 518.764 )    | ( 1.157 )            |
| Söluverð hlutabréfa .....                        |                          | 27.395.677     | 27.396                     | 27.395.677     | 27.396               |
| Langtímakröfur, breyting .....                   | 29                       | 0              | 84                         | 0              | 84                   |
| Langtímakröfur á eigin fyrirtæki, breyting ..... | 29                       | 7.372.609      | 7.167                      | 0              | 0                    |
| Fjárfestingarhreyfingar                          |                          | 27.106.910     | 25.424                     | 19.619.182     | 18.257               |
| <b>Fjármögnunarhreyfingar:</b>                   |                          |                |                            |                |                      |
| Viðskiptastaða eigin fyrirtækja, breyting .....  |                          | 2.726.527      | 919                        | 0              | 0                    |
| Afborganir langtímalána .....                    | 35                       | ( 16.301.414 ) | ( 16.403 )                 | ( 18.167.302 ) | ( 18.136 )           |
| Fjármögnunarhreyfingar                           |                          | ( 13.574.887 ) | ( 15.484 )                 | ( 18.167.302 ) | ( 18.136 )           |
| <b>Hækkun á handbæru fé .....</b>                |                          | 22.007.856     | 24.066                     | 22.007.856     | 24.064               |
| <b>Handbært fé í ársbyrjun .....</b>             |                          | 9.065.612      | 9.065                      | 9.065.612      | 9.065                |
| <b>Handbært fé í árslok .....</b>                |                          | 31.073.468     | 33.131                     | 31.073.468     | 33.129               |



# Skýringar

---

## Reikningsskilaaðferðir

### *Grundvöllur reikningsskilanna*

1. Ársreikningur Skaftárhrepps árið 2005 hefur að geyma ársreikning fyrir þær rekstrareiningar sem falla undir A hluta starfsemi sveitarfélagsins og samantekinn ársreikning fyrir alla starfsemi þess, þ.e. A og B hluta, sbr. 60. gr. sveitarstjórnarlaga, nr 45/1998.

Til A hluta, þ.e. sveitarsjóðs, telst starfsemi sem að hluta eða öllu leyti er fjármögnuð með skatttekjum. Hér er um að ræða Aðalsjóð, en auk hans Eignasjóð og Þjónustustöð. Til B hluta teljast fjárhagslega sjálfstæð fyrirtæki sem að hálfu eða meirihluta eru í eigu sveitarfélagsins, en rekstur þessara fyrirtækja er fjármagnaður með þjónustutekjum. Fyrirtæki sem falla undir B hluta starfsemi sveitarfélagsins eru Leiguíbúðir, Félagslegar íbúðir, Íbúðir aldraðra, Fráveita og Sorporkustöð.

Ársreikningurinn er gerður samkvæmt kostnaðarverðsreglu og í samræmi við sveitarstjórnarlög, lög um ársreikninga nr. 144/1994, reglugerð um bókhald og ársreikninga sveitarfélaga nr. 944/2000 og auglýsingar félagsmálaráðuneytisins um reikningsskil sveitarfélaga. Að öðru leyti byggir ársreikningurinn í meginatriðum á sömu reikningsskilaaðferðum og árið áður.

Stöður í efnahagsreikningi milli rekstrareininga í A hluta og viðskipti milli þeirra eru felld út í ársreikningi A hluta. Í samanteknum ársreikningi fyrir A og B hluta eru felldar út stöður í efnahagsreikningi og viðskipti milli allra rekstrareininga sveitarfélagsins. Af viðskiptum milli rekstrareininga sveitarfélagsins má nefna álagða fasteignaskatta, húsaleigu Eignasjóðs og önnur innbyrðis viðskipti vegna kaupa á vöru og þjónustu.

### *Innlausn tekna*

2. Skatttekjur eru færðar til tekna við álagningu þeirra en til lækkunar er færð reiknuð niðurfærsla vegna óinnheimtra skatttekna. Til skatttekna heyra útsvar, fasteignaskattur og framlög úr Jöfnunarsjóði sveitarfélaga, auk annarra tekna sem hafa ígildi skatta, svo sem lóðarleiga.

Tekjur af sölu þjónustu og vöru eru færðar þegar afhending hefur farið fram og kröfuréttur myndast.

Áfallnar vaxtatekjur eru færðar til tekna í samræmi við höfuðstól og skilmála vaxtaberandi krafna. Arðstekjur eru færðar til tekna þegar réttur til þeirra hefur myndast.

Hagnaður eða tap af sölu varanlegra rekstrarfjármuna er reiknað sem mismunur söluverðs og bókfærðs verðs og er hann færður í rekstrarreikning meðal rekstrartekna eða -gjalda, eftir því sem við á.

### *Færsla gjalda*

3. Útgjöld eru færð í ársreikninginn á því tímabili sem til þeirra er stofnað og kröfuréttur seljanda hefur myndast.

### *Verðlags- og gengisviðmið*

4. Eignir og skuldir, sem bundnar eru verðlagsvísitölu eða gengi erlendra gjaldmiðla eru færðar í ársreikninginn miðað við verðlag eða gengi í árslok. Verðlagsbreytingar og gengismunur sem myndast er færður í rekstrarreikning.

### *Varanlegir rekstrarfjármunir*

5. Varanlegir rekstrarfjármunir eru færðir til eignar í efnahagsreikningi á kostnaðarverði að frádragnum afskriftum.

## Skýringar, frh.:

---

### *Afskriftir varanlegra rekstrarfjármuna*

6. Afskriftir eru reiknaðar sem fastur hundraðshluti miðað við áætlaðan nýtingartíma rekstrarfjármuna þar til 10% niðurlagsverði er náð. Áætlaður nýtingartími rekstrarfjármuna greinist þannig:

|                       |            |
|-----------------------|------------|
| Byggingar.....        | 25 - 40 ár |
| Veitukerfi.....       | 25 ár      |
| Gatnakerfi.....       | 25 ár      |
| Áhöld og búnaður..... | 5 - 10 ár  |

### *Eignarhlutir í félögum*

7. Í ársreikningi A hluta eru eignarhlutir í félögum, byggðasamlögum og eigin fyrirtækjum færðir á kostnaðarverði. Í ársreikningi A hluta er fyrst og fremst verið að draga fram ráðstöfun skatttekna og er því ekki færð hlutdeild í afkomu félaga. Framlög sveitarsjóðs til byggðasamlaga og ýmissa verkefna teljast hluti kostnaðar vegna viðeigandi málaflokks.

### *Langtímakröfur*

8. Langtímakröfur eru færðar til eignar í samræmi við lánskjör. Næsta árs og gjaldfallnar afborganir langtímakrafna eru færðar í efnahagsreikningi meðal veltufjármuna.

Reiknaðir eru 4,5% ársvextir á langtímakröfur á eigin fyrirtæki, en lánin eru bundin vísitölu neysluverðs.

### *Óinnheimtar skatttekjur og aðrar kröfur*

9. Óinnheimtar skatttekjur, aðrar kröfur og verðbréf eru færð niður til að mæta almennri áhættu sem fylgir kröfueign sveitarfélagsins, en hér er ekki um endanlega afskrift að ræða. Annars vegar er um að ræða niðurfærslu vegna krafna sem sérstaklega hafa verið metnar í tapshættu og hins vegar niðurfærslu til að mæta almennri áhættu. Niðurfærslan er dregin frá viðkomandi liðum í efnahagsreikningi.

### *Handbært fé*

10. Sjóðir og bankainnstæður teljast til handbærs fjár.

### *Eignir utan efnahagsreiknings*

11. Lönd og lóðir í eigu sveitarfélagsins eru ekki færðar til eignar í efnahagsreikningi utan þess sem keypt hefur verið frá árinu 2002. Fjárfesting í lausafjármunum og gatnagerðarframkvæmdum fyrir árið 2002, hefur áður verið gjaldfærð og er ekki færð til eignar í efnahagsreikningi.

### *Lífeyrisskuldbinding*

12. Lífeyrisskuldbinding vegna lífeyrísréttinda starfsmanna sveitarfélagsins er færð sem langtímaskuld í efnahagsreikningi á grundvelli tryggingarfræðilegrar úttektar í árslok 2004, framreiknuð á grundvelli breytingar á vísitölu lífeyrisskuldbindinga á árinu 2005 sem nam 7,2%. Reiknuð breyting á skuldbindingunni á árinu er gjaldfærð í rekstrarreikningi sbr. skýringu 34.

## Skýringar, frh.:

### Langtímaskuldir

13. Langtímaskuldir eru færðar í efnahagsreikning í árslok eins og lánskjör segja til um. Næsta árs afborganir langtímaskulda eru færðar meðal skammtímaskulda.

### Ábyrgðir og aðrar skuldbindingar utan efnahagsreiknings

14. Skrá um ábyrgðir og aðrar skuldbindingar sveitarfélagsins utan efnahagsreiknings er birt í skýringu 39.

### Fjárhagsáætlun

15. Fjárhagsáætlun sveitarfélagsins fyrir árið 2005 er hluti ársreikningsins og er birt í rekstrarreikningi og yfirliti um sjóðstreymi.

## Rekstrartekjur

16. Rekstrartekjur greinast þannig:

|                                    | Sveitarsjóður         |                              | Samantekið            |                              |
|------------------------------------|-----------------------|------------------------------|-----------------------|------------------------------|
|                                    | A hluti               |                              | A og B hluti          |                              |
|                                    | Ársreikningur<br>2005 | Áætlun<br>2005<br>í þús. kr. | Ársreikningur<br>2005 | Áætlun<br>2005<br>í þús. kr. |
| <i>Útsvar og fasteignaskattur:</i> |                       |                              |                       |                              |
| Útsvar.....                        | 94.975.126            | 95.482                       | 94.975.126            | 95.482                       |
| Fasteignaskattur.....              | 21.612.209            | 23.000                       | 20.685.333            | 23.000                       |
|                                    | <u>116.587.335</u>    | <u>118.482</u>               | <u>115.660.459</u>    | <u>118.482</u>               |
| <i>Framlög Jöfnunarsjóðs:</i>      |                       |                              |                       |                              |
| Tekjujöfnunarframlag.....          | 1.510.193             | 1.011                        | 1.510.193             | 1.011                        |
| Framlag vegna fasteignaskatts..... | 13.395.723            | 12.214                       | 13.395.723            | 12.214                       |
| Framlag vegna útgaldajöfnunar..... | 36.402.832            | 29.844                       | 36.402.832            | 29.844                       |
| Framlög vegna grunnskóla.....      | 16.570.187            | 14.783                       | 16.570.187            | 14.783                       |
| Önnur framlög.....                 | 186.000               | 186                          | 186.000               | 186                          |
|                                    | <u>68.064.935</u>     | <u>58.038</u>                | <u>68.064.935</u>     | <u>58.038</u>                |
| Skatttekjur samtals .....          | <u>184.652.270</u>    | <u>176.520</u>               | <u>183.725.394</u>    | <u>176.520</u>               |
| <i>Aðrar tekjur:</i>               |                       |                              |                       |                              |
| Þjónustutekjur.....                | 14.652.346            | 10.300                       | 15.895.888            | 11.000                       |
| Eignatekjur.....                   | 5.734.180             | 2.598                        | 8.109.273             | 7.946                        |
| Endurgreiðslur.....                | 6.927.741             | 7.405                        | 7.023.543             | 5.778                        |
| Aðrar tekjur.....                  | 9.017.554             | 8.879                        | 14.225.443            | 13.390                       |
| Söluhagnaður hlutabréfa .....      | 9.560.467             | 9.561                        | 9.560.467             | 9.561                        |
|                                    | <u>45.892.288</u>     | <u>29.182</u>                | <u>54.814.614</u>     | <u>47.675</u>                |
| Rekstrartekjur samtals.....        | <u>230.544.558</u>    | <u>205.702</u>               | <u>238.540.008</u>    | <u>224.195</u>               |

## Skýringar, frh.:

### Laun og launatengd gjöld

17. Laun og launatengd gjöld greinast þannig:

|                                       | Sveitarsjóður |            | Samantekið    |            |
|---------------------------------------|---------------|------------|---------------|------------|
|                                       | A hluti       |            | A og B hluti  |            |
|                                       | Ársreikningur | Áætlun     | Ársreikningur | Áætlun     |
|                                       | 2005          | 2005       | 2005          | 2005       |
|                                       |               | í þús. kr. |               | í þús. kr. |
| Laun.....                             | 84.239.392    | 81.986     | 87.360.240    | 84.989     |
| Breyting á lífeyrisskuldbindingu..... | 72.283        | 0          | 72.283        | 0          |
| Launatengd gjöld.....                 | 16.163.755    | 10.794     | 16.733.714    | 11.159     |
| Laun og launatengd gjöld samtals..... | 100.475.430   | 92.780     | 104.166.237   | 96.148     |
| Stöðugildi í árslok.....              | 24,5          |            |               |            |

Laun og ökutækjastyrkur sveitarstjórnar og sveitarstjóra námu 8,1 millj. kr. á árinu 2005.

### Annar rekstrarkostnaður

18. Annar rekstrarkostnaður greinist þannig:

|  |             |        |            |        |
|--|-------------|--------|------------|--------|
| Vöru- og þjónustukaup.....               | 91.842.406  | 81.780 | 86.604.477 | 79.231 |
| Skattar og önnur opinber gjöld.....      | 850.598     | 107    | 1.272.523  | 157    |
| Styrkir, framlög og annar kostnaður..... | 18.886.371  | 15.934 | 10.986.371 | 7.684  |
| Annar rekstrarkostnaður samtals.....     | 111.579.375 | 97.821 | 98.863.371 | 87.072 |

### Fjármunatekjur og fjármagnsgjöld

19. Fjármunatekjur og (fjármagnsgjöld) greinast þannig:

|   |                |            |                |            |
|---|----------------|------------|----------------|------------|
| Vaxtatekjur og verðbætur.....                   | 9.665.168      | 10.544     | 9.665.168      | 10.544     |
| Vaxtagjöld, verðbætur og gengismunur.....       | ( 18.452.154 ) | ( 16.970 ) | ( 22.546.225 ) | ( 22.425 ) |
| Vextir frá eigin fyrirtækjum.....               | 11.204.540     | 5.013      | 0              | 0          |
| Fjármunatekjur og (fjármagnsgjöld) samtals..... | 2.417.554      | ( 1.413 )  | ( 12.881.057 ) | ( 11.881 ) |

## Skýringar, frh.:

### Heildaryfirlit um rekstur

20. Rekstur málaflokka, stofnana og fyrirtækja sveitarfélagsins greinist þannig:

|  | Ársreikningur<br>2005 |                    |                   | Áætlun<br>2005      |
|--|-----------------------|--------------------|-------------------|---------------------|
|  | Gjöld                 | Tekjur             | Mismunur          | Nettó<br>í þús. kr. |
| <i>Aðalsjóður:</i>                     |                       |                    |                   |                     |
| Útsvar og fasteignaskattur .....       |                       | 118.337.435        | 118.337.435       | 118.482             |
| Framlög úr Jöfnunarsjóði .....         |                       | 68.064.935         | 68.064.935        | 58.038              |
| Félagspjónusta .....                   | 14.064.671            | 735.111            | ( 13.329.560 )    | ( 16.383 )          |
| Fræðslu- og uppeldismál .....          | 120.865.810           | 8.517.722          | ( 112.348.088 )   | ( 102.954 )         |
| Meningarmál .....                      | 17.690.236            | 3.282.865          | ( 14.407.371 )    | ( 13.484 )          |
| Æskulýðs- og íþróttamál .....          | 18.668.957            | 4.238.494          | ( 14.430.463 )    | ( 10.560 )          |
| Brunamál og almannavarnir .....        | 2.555.944             | 2.468.338          | ( 87.606 )        | 229                 |
| Hreinlætismál .....                    | 15.892.200            | 5.354.294          | ( 10.537.906 )    | ( 10.545 )          |
| Skipulags- og byggingarmál .....       | 7.478.343             | 2.254.767          | ( 5.223.576 )     | ( 4.440 )           |
| Umferðar- og samgöngumál .....         | 2.719.686             | 1.134.453          | ( 1.585.233 )     | 200                 |
| Umhverfismál .....                     | 3.231.153             | 550.808            | ( 2.680.345 )     | ( 1.520 )           |
| Atvinnumál .....                       | 10.988.380            | 5.363.877          | ( 5.624.503 )     | ( 4.976 )           |
| Framlag til B-hluta stofnana .....     | 2.000.000             | 0                  | ( 2.000.000 )     | ( 2.000 )           |
| Sameiginlegur kostnaður .....          | 29.523.447            | 6.536.034          | ( 22.987.413 )    | ( 21.918 )          |
| Óvenjulegir liðir .....                | 0                     | 9.560.467          | 9.560.467         | 9.561               |
| Fjármunatekjur og fjármagnsgjöld ..... | 10.120.051            | 28.355.629         | 18.235.578        | 11.936              |
| <b>Aðalsjóður samtals</b>              | <b>255.798.878</b>    | <b>264.755.229</b> | <b>8.956.351</b>  | <b>9.666</b>        |
| <i>A hluta stofnanir:</i>              |                       |                    |                   |                     |
| Eignasjóður .....                      | 36.343.929            | 37.625.296         | 1.281.367         | 4.314               |
| Þjónustustöð .....                     | 4.200.535             | 4.032.867          | ( 167.668 )       | ( 1.229 )           |
| Innri færslur A hluta .....            | ( 47.513.205 )        | ( 47.513.205 )     | 0                 | 0                   |
| <b>A hluti samtals</b>                 | <b>248.830.137</b>    | <b>258.900.187</b> | <b>10.070.050</b> | <b>12.751</b>       |
| <i>B hluta fyrirtæki:</i>              |                       |                    |                   |                     |
| Leiguíbúðir .....                      | 11.866.867            | 9.593.241          | ( 2.273.626 )     | ( 958 )             |
| Félagslegar íbúðir .....               | 3.026.498             | 1.351.745          | ( 1.674.753 )     | 217                 |
| Íbúðir aldraðra .....                  | 5.005.894             | 3.210.472          | ( 1.795.422 )     | ( 786 )             |
| Fráveita .....                         | 2.150.700             | 3.243.542          | 1.092.842         | 158                 |
| Sorporkustöð .....                     | 18.066.628            | 15.121.330         | ( 2.945.298 )     | ( 2.105 )           |
| Innri færslur A og B hluta .....       | ( 24.524.880 )        | ( 24.524.880 )     | 0                 | 0                   |
| <b>A og B hluti samtals</b>            | <b>264.421.844</b>    | <b>266.895.637</b> | <b>2.473.793</b>  | <b>9.277</b>        |

## Skýringar, frh.:

### Varanlegir rekstrarfjármunir

#### A hluti

21. Varanlegir rekstrarfjármunir greinast þannig:

|                                      | Fasteignir og lóðir | Gatnakerfi  | Áhöld og tæki | Samtals         |
|--------------------------------------|---------------------|-------------|---------------|-----------------|
| Heildarverð 1.1.2005 .....           | 464.851.902         | 3.893.023   | 3.139.363     | 471.884.288     |
| Afskrifað áður .....                 | ( 265.476.980 )     | 0           | ( 664.254 )   | ( 266.141.234 ) |
| Bókfært verð 1.1.2005 .....          | 199.374.922         | 3.893.023   | 2.475.109     | 205.743.054     |
| Viðbót á árinu .....                 | 7.971.080           | 171.532     |               | 8.142.612       |
| Selt á árinu .....                   | ( 150.000 )         | 0           | 0             | ( 150.000 )     |
| Afskrifað á árinu .....              | ( 10.085.889 )      | ( 155.721 ) | ( 595.647 )   | ( 10.837.257 )  |
| Bókfært verð 31.12. 2005 .....       | 197.110.113         | 3.908.834   | 1.879.462     | 202.898.409     |
| Samtals heildarverð 31.12.2005 ..... | 472.672.982         | 4.064.555   | 3.139.363     | 479.876.900     |
| Afskrifað samtals .....              | ( 275.562.869 )     | ( 155.721 ) | ( 1.259.901 ) | ( 276.978.491 ) |
| Bókfært verð 31.12.2005 .....        | 197.110.113         | 3.908.834   | 1.879.462     | 202.898.409     |
| Afskriftarhlutföll .....             | 2,5-4%              | 4%          | 15-20%        |                 |

#### A og B hluti

22. Varanlegir rekstrarfjármunir greinast þannig:

|                                      | Fasteignir og lóðir | Veitukerfi og gatnakerfi | Áhöld og tæki  | Samtals         |
|--------------------------------------|---------------------|--------------------------|----------------|-----------------|
| Heildarverð 1.1. 2005 .....          | 693.277.521         | 30.533.023               | 42.700.515     | 766.511.059     |
| Afskrifað áður .....                 | ( 371.482.174 )     | ( 15.457.200 )           | ( 17.007.696 ) | ( 403.947.070 ) |
| Bókfært verð 1.1. 2005 .....         | 321.795.347         | 15.075.823               | 25.692.819     | 362.563.989     |
| Viðbót á árinu .....                 | 8.086.199           | 171.532                  | 0              | 8.257.731       |
| Selt á árinu .....                   | ( 150.000 )         | 0                        |                | ( 150.000 )     |
| Afskrifað á árinu .....              | ( 14.914.415 )      | ( 705.321 )              | ( 4.535.814 )  | ( 20.155.550 )  |
| Bókfært verð 31.12.2005 .....        | 314.817.131         | 14.542.034               | 21.157.005     | 350.516.170     |
| Samtals heildarverð 31.12.2005 ..... | 701.213.720         | 30.704.555               | 42.700.515     | 774.618.790     |
| Afskrifað samtals .....              | ( 386.396.589 )     | ( 16.162.521 )           | ( 21.543.510 ) | ( 424.102.620 ) |
| Bókfært verð 31.12 2005 .....        | 314.817.131         | 14.542.034               | 21.157.005     | 350.516.170     |
| Afskriftarhlutföll .....             | 2,5-4%              | 4%                       | 10-20%         |                 |

## Skýringar, frh.:

23. Fjárfestingar í varanlegum reksrarfjármunum á árinu sundurliðast þannig:

|  | Fjárfesting<br>2005 | Áætlun<br>2005<br>í þús. kr. |
|--|---------------------|------------------------------|
| <b>A hluti</b>                                     |                     |                              |
| <i>Eignasjóður:</i>                                |                     |                              |
| Íþróttahús og sundlaug, tengibygging .....         | 2.727.054           | 0                            |
| Framlag Jöfnunarsjóðs .....                        | ( 238.000)          | 0                            |
|  | <u>2.489.054</u>    | <u>0</u>                     |
| Sparkvöllur KSÍ .....                              | 3.914.735           |                              |
| Slökkvistöð, Iðjuvellir 7b .....                   | 1.567.291           | 9.000                        |
| Klausturhólar, hlutdeild í byggingarkostnaði ..... | 22.918.480          |                              |
| Framlag Velunnarasjóðs Klausturhóla .....          | ( 22.918.480)       |                              |
| Klausturhólar samtals .....                        | 0                   | 0                            |
| Gatnakerfi, endurgreiðslur .....                   | ( 3.653.492)        |                              |
| Gatnakerfi, framkvæmdir .....                      | 3.825.024           |                              |
| Gatnakerfi samtals .....                           | 171.532             | 66                           |
| A hluti samtals                                    | <u>8.142.612</u>    | <u>9.066</u>                 |
| <b>B hluti</b>                                     |                     |                              |
| <i>Sorporkustöð:</i>                               |                     |                              |
| Fasteign, framkvæmdir .....                        | 115.119             | 0                            |
| B hluti samtals                                    | <u>115.119</u>      | <u>0</u>                     |
| Samtals A og B hluti                               | <u>8.257.731</u>    | <u>9.066</u>                 |

24. Fjárfesting A hluti, málaflokkayfirlit:

|                                 | Ársreikningur<br>2005 | Áætlun<br>2005<br>í þús. kr. | Ársreikningur<br>2004 | Ársreikningur<br>2003 |
|---------------------------------|-----------------------|------------------------------|-----------------------|-----------------------|
| Félagþjónusta .....             |                       |                              | 0                     | 1.783.055             |
| Æskulýðs- og íþróttamál .....   | 6.403.789             |                              | 16.244.055            | 43.883.671            |
| Brunamál og almannavarnir ..... | 1.567.291             | 9.000                        | 9.890.000             |                       |
| Umferðar og samgöngumál .....   | 171.532               | 66                           | 3.893.023             |                       |
| Sameiginlegur kostnaður .....   |                       |                              | 0                     | 6.887.456             |
|                                 | <u>8.142.612</u>      | <u>9.066</u>                 | <u>30.027.078</u>     | <u>52.554.182</u>     |

## Skýringar, frh.:

### Fasteignamat og vátryggingaverð

25. Brunabótamat, fasteignamat og bókfært verð varanlegra rekstrarfjármuna skiptist þannig:

|                                    | Brunabótamat<br>í þús. kr. | Fasteignamat<br>í þús. kr. | Bókfært verð<br>31.12.2005 |
|------------------------------------|----------------------------|----------------------------|----------------------------|
| Skólahúsnaði .....                 | 190.254                    | 58.966                     | 16.267.439                 |
| Leikskóli .....                    | 17.978                     | 6.545                      | 11.811.024                 |
| Dvalarheimilið Klausturhólar ..... | 143.738                    | 44.700                     | 41.399.369                 |
| Íþróttamannvirki .....             | 101.835                    | 57.440                     | 77.889.182                 |
| Félagsheimili .....                | 84.611                     | 35.680                     | 28.099.488                 |
| Íbúðarhúsnaði .....                | 200.174                    | 74.210                     | 91.122.819                 |
| Slökkvistöð .....                  |                            | 6.106                      | 11.061.691                 |
| Sorporkustöð, fasteign .....       | 84.873                     | 13.900                     | 26.584.190                 |
| Aðrar fasteignir .....             | 34.774                     | 22.401                     | 10.581.930                 |
| Gatnakerfi .....                   |                            |                            | 3.908.834                  |
| Fráveitukerfi .....                |                            |                            | 10.633.200                 |
| Áhöld og tæki í íþróttahúsi .....  |                            |                            | 1.621.659                  |
| Slökkvibifreiðar .....             |                            |                            | 257.803                    |
| Sorporkustöð, vélar og tæki .....  |                            |                            | 19.277.542                 |
| Samtals .....                      |                            |                            | 350.516.170                |

### Viðlagatrygging

26. Samkvæmt ákvæðum laga og reglugerðar um viðlagatryggingu eru veitumannvirki tryggð vegna náttúruhamfara. Tryggingaverðmæti fráveitu nemur 35,5 millj. kr.

### Tryggingaverð lausafjármuna

27. Tryggingarverð lausafjármuna greinist þannig:

|                                   | Sveitarsjóður<br>A hluti<br>í þús. kr. | Samantekið<br>A og B hluti<br>í þús. kr. |
|-----------------------------------|--|--|
| Grunnskóli .....                  | 23.594                                 | 23.594                                   |
| Leikskóli .....                   | 2.514                                  | 2.514                                    |
| Tónskóli .....                    | 3.631                                  | 3.631                                    |
| Íþróttahús .....                  | 3.032                                  | 3.032                                    |
| Félagsheimili .....               | 14.915                                 | 14.915                                   |
| Slökkvistöð .....                 | 3.772                                  | 3.772                                    |
| Áhaldahús .....                   | 2.064                                  | 2.064                                    |
| Gangnamannahús .....              | 1.032                                  | 1.032                                    |
| Skrifstofa sveitarfélagsins ..... | 4.189                                  | 4.189                                    |
| Bókasafn .....                    | 40.225                                 | 40.225                                   |
|                                   | 98.968                                 | 98.968                                   |



## Skýringar, frh.:

### Eignarhlutir í félögum

28. Eignarhlutir í félögum greinast þannig:

|   | Eignarhlutur | Sveitarsjóður<br>A hluti<br>Bókfært verð | Samantekið<br>A og B hluti<br>Bókfært verð |
|---|--------------|--|--|
| Atvinnuþróunarsjóður Suðurlands .....           | 2,87%        | 5.194.897                                | 5.194.897                                  |
| Kirkjubæjarstofa, stofnframlag .....            | 54,62%       | 2.500.000                                | 2.500.000                                  |
| Landskerfi bókasafna hf. ....                   | 0,11%        | 152.201                                  | 152.201                                    |
| Vottunarstofan Tún hf. ....                     | 0,42%        | 48.401                                   | 48.401                                     |
| Eldvilji ehf. ....                              | 21,72%       | 2.172.192                                | 2.172.192                                  |
| Rangárbakkar, hestamiðstöð Suðurlands ehf. .... | 0,14%        | 100.000                                  | 100.000                                    |
| Eignarhaldsfélag Suðurlands A-bréf .....        | 0,72%        | 662.429                                  | 662.429                                    |
| Eignarhaldsfélag Suðurlands B-bréf .....        | 1,23%        | 2.649.719                                | 2.649.719                                  |
|   |              | <u>13.479.839</u>                        | <u>13.479.839</u>                          |

### Langtímakröfur

29. Breyting langtímakrafna árinu greinist þannig:

|  | Sveitarsjóður<br>A hluti | Samantekið<br>A og B hluti |
|--|--------------------------|----------------------------|
| Staða verðbréfaeignar í ársbyrjun .....      | 82.882                   | 82.882                     |
| Staða verðbréfaeignar í árslok .....         | <u>82.882</u>            | <u>82.882</u>              |
| Verðbréf A hluta á B hluta greinist þannig:  |                          |                            |
| Staða verðbréfaeignar í ársbyrjun .....      | 97.662.278               | 0                          |
| Afborgun verðbréfaeignar á árinu .....       | ( 7.372.609 )            | 0                          |
| Verðbætur .....                              | <u>6.128.270</u>         | <u>0</u>                   |
| Staða verðbréfaeignar í árslok .....         | 96.417.939               | 0                          |
| Staða verðbréfaeignar í árslok samtals ..... | <u>96.500.821</u>        | <u>82.882</u>              |

30. Yfirlit um langtímakröfur:

|   | Sveitarsjóður<br>A hluti | Samantekið<br>A og B hluti |
|---|--------------------------|----------------------------|
| Verðbréfaeign.....  | 82.882                   | 82.882                     |
| Langtímakröfur á eigin fyrirtæki.....                     | <u>96.417.939</u>        | <u>0</u>                   |
| Langtímakröfur samtals, þ.m.t. næsta árs afborganir ..... | 96.500.821               | 82.882                     |
| Næsta árs afborganir .....                                | ( 7.787.259 )            | ( 82.882 )                 |
| Langtímakröfur samtals.....                               | <u>88.713.562</u>        | <u>0</u>                   |

## Skýringar, frh.:

31. Afborganir af langtímakrafna greinast þannig á næstu ár:

|   | Sveitarsjóður<br>A hluti | Samantekið<br>A og B hluti |
|---|--------------------------|----------------------------|
| Árið 2006 .....   | 7.787.259                | 82.882                     |
| Árið 2008 .....   | 8.051.074                | 0                          |
| Árið 2009 .....   | 8.413.372                | 0                          |
| Árið 2009 .....   | 8.791.974                | 0                          |
| Árið 2010 .....   | 9.187.613                | 0                          |
| Síðar .....   | 54.269.527               | 0                          |
| Langtímakröfur samtals, þ.m.t. næsta árs afborganir ..... | 96.500.819               | 82.882                     |

### Skammtímakröfur og verðbréf

32. Niðurfærsla skammtímakrafna og verðbréfa greinist þannig:

|                                     | Sveitarsjóður<br>A hluti | Samantekið<br>A og B hluti |
|-------------------------------------|--------------------------|----------------------------|
| Niðurfærsla í ársbyrjun .....       | 7.300.000                | 7.300.000                  |
| Niðurfærsla, breyting á árinu ..... | 3.600.000                | 3.600.000                  |
| Niðurfærsla í árslok .....          | 10.900.000               | 10.900.000                 |

### Eigið fé

33. Yfirlit um eiginfjárreikning:

|                                 | Sveitarsjóður<br>A hluti | Samantekið<br>A og B hluti |
|---------------------------------|--------------------------|----------------------------|
| Eigið fé 1.1. 2005 .....        | 229.353.400              | 207.691.449                |
| Rekstrarniðurstaða ársins ..... | 10.070.050               | 2.473.793                  |
| Eigið fé 31.12. 2005 .....      | 239.423.450              | 210.165.242                |

### Lífeyrisskuldbinding

34. Á sveitarfélaginu hvílir skuldbinding vegna verðbóta á lífeyrisréttindi starfsmanna sveitarfélagsins. Reiknuð hækkun á árinu á lífeyrisréttindum er færð í rekstrarreikning og til hækkunar á lífeyrisskuldbindingunni. Áfallin lífeyrisskuldbinding í árslok 2005 greinist þannig:

|  |           |
|--|-----------|
| Lífeyrisskuldbinding 1.1. 2005.....                | 1.257.027 |
| Reiknuð hækkun lífeyrisskuldbindingar á árinu..... | 72.283    |
| Lífeyrisskuldbinding 31.12. 2005.....              | 1.329.310 |

## Skýringar, frh.:

### Langtímaskuldir

35. Breyting langtímalána á árinu greinist þannig:

| <i>A hluti</i>                 | Gengistryggð<br>lán | Verðtryggð<br>lán | Samtals        |
|--------------------------------|---------------------|-------------------|----------------|
| Staða lána í ársbyrjun .....   | 1.701.385           | 144.427.285       | 146.128.670    |
| Afborganir af lánum .....      | ( 406.705 )         | ( 15.894.709 )    | ( 16.301.414 ) |
| Verðbætur og gengismunur ..... | ( 153.194 )         | 5.556.551         | 5.403.357      |
| Staða lána í árslok .....      | 1.141.486           | 134.089.127       | 135.230.613    |

### *A og B hluti*

|                                | Gengistryggð<br>lán | Verðtryggð<br>lán | Samtals        |
|--------------------------------|---------------------|-------------------|----------------|
| Staða lána í ársbyrjun .....   | 1.701.385           | 209.188.896       | 210.890.281    |
| Afborganir af lánum .....      | ( 406.705 )         | ( 17.760.597 )    | ( 18.167.302 ) |
| Verðbætur og gengismunur ..... | ( 153.194 )         | 8.345.759         | 8.192.565      |
| Staða lána í árslok .....      | 1.141.486           | 199.774.058       | 200.915.544    |

Lántaka í erlendum gjaldmiðlum er hjá innlendum fjármálastofnunum.

36. Yfirlit um langtímaskuldir:

|  | Sveitarsjóður<br>A hluti | Samantekið<br>A og B hluti |
|--|--------------------------|----------------------------|
| Skuldir í EUR, vextir 2,6% .....                           | 1.701.385                | 1.701.385                  |
| Skuldir í íslenskum krónum, vextir 1,0% - 6,3% .....       | 133.529.228              | 199.214.159                |
| Langtímaskuldir samtals, þ.m.t. næsta árs afborganir ..... | 135.230.613              | 200.915.544                |
| Næsta árs afborganir .....                                 | ( 16.231.684 )           | ( 18.046.509 )             |
| Langtímaskuldir samtals .....                              | 118.998.929              | 182.869.035                |

Framangreind vaxtahlutföll eru í samræmi við gildandi vaxtakjör í árslok 2005.

37. Afborganir af langtímaskuldum greinast þannig á næstu ár:

|  | Sveitarsjóður<br>A hluti | Samantekið<br>A og B hluti |
|--|--------------------------|----------------------------|
| Árið 2006 .....  | 16.231.684               | 18.046.509                 |
| Árið 2007 .....  | 15.192.344               | 17.025.159                 |
| Árið 2008 .....  | 15.089.878               | 16.941.039                 |
| Árið 2009 .....  | 14.606.918               | 16.476.788                 |
| Árið 2010 .....  | 14.606.952               | 16.495.905                 |
| Síðar .....  | 59.502.837               | 115.930.144                |
| Langtímaskuldir samtals, þ.m.t. næsta árs afborganir ..... | 135.230.613              | 200.915.544                |

## Skýringar, frh.:

---

### Heildaryfirlit um samantekna fjárhagsstöðu A og B hluta í árslok

38. Eignir, skuldir og eigið fé sveitarfélagsins greinist þannig:

|  | Eignarhluti | Eignir          | Skuldir         | Eigið fé      |
|--|-------------|-----------------|-----------------|---------------|
| A-hluti .....                                  | 100%        | 393.769.923     | 154.346.473     | 239.423.450   |
| Leiguíbúðir .....                              | 100%        | 47.591.083      | 55.881.542      | ( 8.290.459 ) |
| Félagslegar íbúðir .....                       | 100%        | 27.159.135      | 31.377.069      | ( 4.217.934 ) |
| Íbúðir aldraðra .....                          | 100%        | 16.679.824      | 24.403.633      | ( 7.723.809 ) |
| Fráveita .....                                 | 100%        | 10.924.426      | 10.524.879      | 399.547       |
| Sorporkustöð .....                             | 100%        | 45.861.742      | 55.287.295      | ( 9.425.553 ) |
| Millifærslur, innbyrðis staða .....            |             | ( 111.491.450 ) | ( 111.491.450 ) | 0             |
| Heildarstaða sveitarfélagsins 31.12.2005 ..... |             | 430.494.683     | 220.329.441     | 210.165.242   |

### Skuldbindingar utan efnahagsreiknings

39. Sveitarfélagið hefur staðið að byggingu hjúkrunar- og dvalarheimilisins Klausturhóla og er það fært til eignar í efnahagsreikningi á framreiknuðu afskrifuðu stofnverði 41,4 millj. kr. Heimilið er rekið sem sjálfstæð stofnun en vistgjöldum er ætlað að standa undir rekstrarkostnaði þess. Gerð eru sérstök reikningsskil fyrir stofnunina. Á sveitarfélaginu hvílir skuldbinding vegna lífeyrisréttinda starfsmanna Klausturhóla. Skuldbindingin nam 4,5 millj. kr. samkvæmt tryggingarfræðilegri úttekt í árslok 2004, framreiknaðri til ársloka 2005 miðað við breytingu á vísitölu lífeyrisskuldbindinga, en er ekki færð í ársreikninginn.

## Skýringar, frh.:

### Lykiltölur

40. Yfirlit um lykiltölur:

|  | Sveitarsjóður<br>A hluti |                      | Samantekið<br>A og B hluti |                      |
|--|--------------------------|----------------------|----------------------------|----------------------|
|  | Ársreikningur            | Áætlun<br>í þús. kr. | Ársreikningur              | Áætlun<br>í þús. kr. |
| <i>Í hlutfalli við rekstrartekjur:</i> |                          |                      |                            |                      |
| Útsvar og fasteignaskattur .....       | 50,5 %                   | 55,0 %               | 48,5 %                     | 52,8 %               |
| Framlög Jöfnunarsjóðs.....             | 29,5 %                   | 27,0 %               | 28,5 %                     | 25,9 %               |
| Aðrar tekjur.....                      | 19,9 %                   | 18,0 %               | 23,0 %                     | 21,3 %               |
|  | 99,9 %                   | 100,0 %              | 100,0 %                    | 100,0 %              |
| Laun og launatengd gjöld.....          | 43,6 %                   | 43,1 %               | 43,7 %                     | 42,9 %               |
| Annar rekstrarkostnaður.....           | 48,4 %                   | 45,4 %               | 41,4 %                     | 38,8 %               |
| Afskriftir.....                        | 4,7 %                    | 4,9 %                | 8,4 %                      | 8,8 %                |
| Fjármagnsliðir, nettó.....             | ( 1,0% )                 | 0,7 %                | 5,4 %                      | 5,3 %                |
|  | 95,7 %                   | 94,1 %               | 98,9 %                     | 95,8 %               |
| Rekstrarniðurstaða, (neikvæð) .....    | 4,5 %                    | 6,0 %                | 1,1 %                      | 4,2 %                |
| Veltufé frá rekstri.....               | 4,3 %                    | 6,6 %                | 8,6 %                      | 10,7 %               |
| Fjárfestingarhreyfingar.....           | 11,8 %                   | 11,8 %               | 8,2 %                      | 8,1 %                |

### Í krónum á íbúa

| <i>Rekstur:</i>                      | Ársreikningur | Áætlun  | Ársreikningur | Áætlun  |
|--------------------------------------|---------------|---------|---------------|---------|
| Rekstrartekjur samtals.....          | 470.499       | 439.314 | 486.816       | 457.541 |
| Rekstrargjöld og fjármagnsliðir..... | 449.948       | 413.292 | 481.768       | 438.608 |
| Rekstrarniðurstaða (neikvæð).....    | 20.551        | 26.022  | 5.048         | 18.933  |

| <i>Efnahagur:</i>              | Ársreikningur<br>2005 | Ársreikningur<br>2004 | Ársreikningur<br>2005 | Ársreikningur<br>2004 |
|--------------------------------|-----------------------|-----------------------|-----------------------|-----------------------|
| Eignir.....                    | 803.612               | 779.544               | 878.561               | 866.159               |
| Eigið fé.....                  | 488.619               | 453.268               | 428.909               | 410.457               |
| Skuldir og skuldbindingar..... | 314.993               | 326.277               | 449.652               | 455.702               |

### Aðrar lykiltölur:

|   |      |      |      |      |
|---|------|------|------|------|
| Veltufjárhlutfall - veltufjármunir/skammtímaskuldir.... | 2,61 | 2,00 | 1,84 | 1,24 |
| Eiginfjárhlutfall - eigið fé/heildarfjármagn.....       | 0,61 | 0,58 | 0,49 | 0,47 |

### Önnur atriði

| 41. Breyting á íbúafjölda:  | 2005     | 2004     | 2003     | 2002  |
|-----------------------------|----------|----------|----------|-------|
| Íbúafjöldi 1. desember..... | 490      | 506      | 523      | 524   |
| Breyting frá fyrra ári..... | ( 3,2% ) | ( 3,3% ) | ( 0,2% ) | 0,8 % |

## Skýringar, frh.:

### Samanburður við fyrri ár

42. Tekjur og gjöld A og B hluta sveitarfélagsins greinast þannig í þúsundum króna, á verðlagi hvers árs:

|  | 2005    | %      | 2004    | %      | 2003       | %        |
|--|---------|--------|---------|--------|------------|----------|
| <b>Tekjur</b>                          |         |        |         |        |            |          |
| Útsvar .....                           | 94.975  | 39,8%  | 87.478  | 40,8%  | 80.914     | 38,5%    |
| Fasteignaskattur .....                 | 20.685  | 8,7%   | 13.815  | 6,4%   | 12.808     | 6,1%     |
| Framlög úr Jöfnunarsjóði .....         | 68.065  | 28,5%  | 67.766  | 31,6%  | 71.736     | 34,1%    |
| Skatttekjur samtals .....              | 183.725 | 77,0%  | 169.059 | 78,9%  | 165.458    | 78,8%    |
| Þjónustutekjur .....                   | 15.896  | 6,7%   | 14.195  | 6,6%   | 17.475     | 8,3%     |
| Eignatekjur .....                      | 8.109   | 3,4%   | 9.548   | 4,5%   | 7.601      | 3,6%     |
| Endurgreiðslur .....                   | 7.024   | 2,9%   | 4.738   | 2,2%   | 2.280      | 1,1%     |
| Aðrar tekjur .....                     | 14.225  | 6,0%   | 16.733  | 7,8%   | 17.260     | 8,2%     |
| Hagnaður af sölu hlutabréfa .....      | 9.560   | 4,0%   | 0       | 0      | 0          | 0        |
| Aðrar tekjur samtals .....             | 54.814  | 23,0%  | 45.214  | 21,1%  | 44.616     | 21,2%    |
| Heildartekjur samtals .....            | 238.539 | 100,0% | 214.273 | 100,0% | 210.074    | 100,0%   |
| <b>Gjöld</b>                           |         |        |         |        |            |          |
| Laun og launatengd gjöld .....         | 104.166 | 43,7%  | 90.082  | 42,0%  | 96.124     | 45,8%    |
| Annar rekstrarkostnaður .....          | 98.863  | 41,4%  | 83.863  | 39,1%  | 104.963    | 50,0%    |
| Afskriftir .....                       | 20.156  | 8,4%   | 19.029  | 8,9%   | 17.467     | 8,3%     |
| Fjármunatekjur og fjármagnsgjöld ..... | 12.881  | 5,4%   | 16.951  | 7,9%   | 11.162     | 5,3%     |
| Heildargjöld .....                     | 236.066 | 99,0%  | 209.925 | 98,0%  | 229.716    | 109,4%   |
| Rekstrarniðurstaða (neikvæð) .....     | 2.473   | 1,0%   | 4.348   | 2,0%   | ( 19.642 ) | ( 9,4% ) |
| <b>Í þúsundum króna á íbúa</b>         |         |        |         |        |            |          |
| Heildartekjur .....                    | 487     |        | 423     |        | 402        |          |
| Skatttekjur .....                      | 375     |        | 334     |        | 316        |          |
| Laun og launatengd gjöld .....         | 213     |        | 178     |        | 184        |          |
| Annar kostnaður og afskriftir .....    | 243     |        | 203     |        | 234        |          |
| Fjármunatekjur og fjármagnsgjöld ..... | 26      |        | 34      |        | 21         |          |
| Íbúafjöldi .....                       | 490     |        | 506     |        | 523        |          |

## Skýringar, frh.:

43. Í yfirliti þessu er borin saman ráðstöfun skatttekna til einstakra málaflokka í A hluta síðustu þrjú árin. Þjónustutekjur og aðrar tekjur sem tilheyra einstökum málaflökkum hafa verið dregnar frá gjöldum viðkomandi málaflokks. Fjárhæðir eru í þús. kr. og á verðlagi hvers árs.

|  | 2005        | Hlutfall af skattt. | 2004        | Hlutfall af skattt. | 2003        | Hlutfall af skattt. |
|--|-------------|---------------------|-------------|---------------------|-------------|---------------------|
| <b>Aðalsjóður</b>                      |             |                     |             |                     |             |                     |
| Skatttekjur .....                      | 186.402     | 100,0%              | 171.431     | 100,0%              | 167.375     | 100,0%              |
| Félagsþjónusta .....                   | ( 13.330 )  | 7,2%                | ( 11.886 )  | 6,9%                | ( 8.577 )   | 5,1%                |
| Heilbrigðismál .....                   | 0           | 0,0%                | 0           | 0,0%                | ( 27 )      | 0,0%                |
| Fræðslu- og uppeldismál .....          | ( 112.348 ) | 60,3%               | ( 102.016 ) | 59,5%               | ( 111.853 ) | 66,8%               |
| Meningarmál .....                      | ( 14.407 )  | 7,7%                | ( 14.478 )  | 8,4%                | ( 13.746 )  | 8,2%                |
| Æskulýðs- og íþróttamál .....          | ( 14.430 )  | 7,7%                | ( 7.890 )   | 4,6%                | ( 3.133 )   | 1,9%                |
| Brunamál og almannavarnir .....        | ( 88 )      | 0,0%                | 87          | ( 0,1% )            | ( 354 )     | 0,2%                |
| Hreinlætismál .....                    | ( 10.537 )  | 5,7%                | ( 16.135 )  | 9,4%                | ( 11.418 )  | 6,8%                |
| Skipulags- og byggingarmál .....       | ( 5.224 )   | 2,8%                | ( 2.567 )   | 1,5%                | ( 7.235 )   | 4,3%                |
| Umferðar- og samgöngumál .....         | ( 1.584 )   | 0,8%                | 206         | ( 0,1% )            | 2.939       | ( 1,8% )            |
| Umhverfismál .....                     | ( 2.680 )   | 1,4%                | ( 972 )     | 0,6%                | ( 4.644 )   | 2,8%                |
| Atvinnumál .....                       | ( 5.625 )   | 3,0%                | ( 4.674 )   | 2,7%                | ( 6.000 )   | 3,6%                |
| Framlög til B hluta .....              | ( 2.000 )   | 1,1%                | 0           | 0,0%                | ( 5.800 )   | 3,5%                |
| Sameiginlegur kostnaður .....          | ( 22.987 )  | 12,3%               | ( 17.503 )  | 10,2%               | ( 20.641 )  | 12,3%               |
| Óvenjulegir liðir .....                | 9.560       | ( 5,1% )            | 0           | 0,0%                | 0           | 0,0%                |
| Fjármunatekjur og fjármagnsgjöld ..... | 18.236      | ( 9,8% )            | 11.199      | ( 6,5% )            | 11.217      | ( 6,7% )            |
| Aðalsjóður samtals                     | 8.958       |                     | 4.802       |                     | ( 11.897 )  |                     |

### Aðrir sjóðir í A hluta

|                               |         |          |         |          |            |      |
|-------------------------------|---------|----------|---------|----------|------------|------|
| Eignasjóður .....             | 1.281   | ( 0,7% ) | 3.042   | ( 1,8% ) | ( 226 )    | 0,1% |
| Þjónustustöð .....            | ( 168 ) | 0,1%     | ( 192 ) | 0,1%     | ( 38 )     | 0,0% |
| Sveitarsjóður A hluti samtals | 10.071  | ( 5,4% ) | 7.652   | ( 4,5% ) | ( 12.161 ) | 7,3% |

44. Í yfirliti þessu er samanburður þriggja síðustu ára á rekstrartekjum, rekstrargjöldum og rekstrarniðurstöðu stofnana sveitarfélagsins sem færðar eru undir B hluta. Fjárhæðir eru í þús. kr. og á verðlagi hvers árs.

|                            | 2005       | Breyting f.f. ári | 2004       | Breyting f.f. ári | 2003       |
|----------------------------|------------|-------------------|------------|-------------------|------------|
| <b>Stofnanir í B hluta</b> |            |                   |            |                   |            |
| <i>Leiguíbúðir</i>         |            |                   |            |                   |            |
| Rekstrartekjur .....       | 9.593      | 12,7%             | 8.511      | ( 6,2% )          | 9.070      |
| Rekstrargjöld .....        | ( 11.867 ) | 51,2%             | ( 7.847 )  | ( 24,6% )         | ( 10.402 ) |
| Rekstrarniðurstaða .....   | ( 2.274 )  |                   | 664        |                   | ( 1.332 )  |
| <i>Félagslegar íbúðir</i>  |            |                   |            |                   |            |
| Rekstrartekjur .....       | 1.352      | ( 9,7% )          | 1.498      | 34,0%             | 1.118      |
| Rekstrargjöld .....        | ( 3.026 )  | 11,0%             | ( 2.726 )  | 9,9%              | ( 2.480 )  |
| Rekstrarniðurstaða .....   | ( 1.674 )  |                   | ( 1.228 )  |                   | ( 1.362 )  |
| <i>Íbúðir aldraðra</i>     |            |                   |            |                   |            |
| Rekstrartekjur .....       | 3.210      | 8,0%              | 2.971      | 0,0%              | 2.971      |
| Rekstrargjöld .....        | ( 5.006 )  | 29,0%             | ( 3.881 )  | 0,0%              | ( 3.881 )  |
| Rekstrarniðurstaða .....   | ( 1.796 )  |                   | ( 910 )    |                   | ( 910 )    |
| <i>Fráveita</i>            |            |                   |            |                   |            |
| Rekstrartekjur .....       | 3.244      | 22,8%             | 2.641      | 44,6%             | 1.826      |
| Rekstrargjöld .....        | ( 2.151 )  | ( 0,9% )          | ( 2.171 )  | 19,4%             | ( 1.819 )  |
| Rekstrarniðurstaða .....   | 1.093      |                   | 470        |                   | 7          |
| <i>Sorporkustöð</i>        |            |                   |            |                   |            |
| Rekstrartekjur .....       | 15.121     | ( 8,2% )          | 16.480     | 34,2%             | 12.281     |
| Rekstrargjöld .....        | ( 18.067 ) | 4,9%              | ( 17.221 ) | 6,5%              | ( 16.164 ) |
| Rekstrarniðurstaða .....   | ( 2.946 )  |                   | ( 741 )    |                   | ( 3.883 )  |